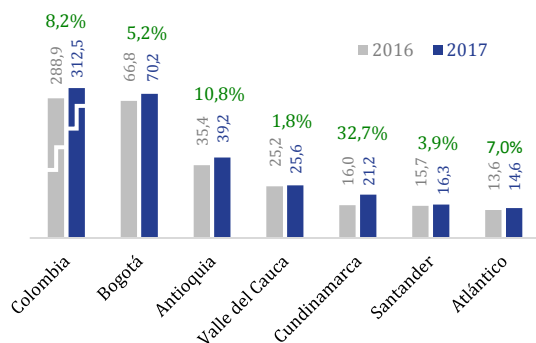


Miércoles 27 de diciembre de 2017 | Informe #8

Gráfico 1. Número de empresas* nuevas en Colombia y principales departamentos (miles) enero-noviembre 2017 Vs. 2016

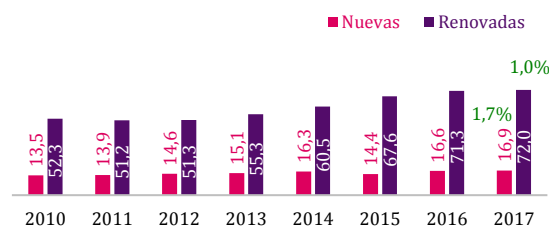


Fuente: Confecámaras - Cálculos Cámara de Comercio de Cali
*Personas naturales y sociedades

El número de empresas (personas naturales y sociedades) creadas en Colombia durante enero-noviembre de 2017 ascendió a 312.513, registrando un crecimiento de 8,2% frente al mismo periodo de 2016 (Gráfico 1).

En el Valle del Cauca se registraron 25.630 empresas a noviembre de 2017, 1,8% más que en igual periodo de 2016 (Gráfico 1).

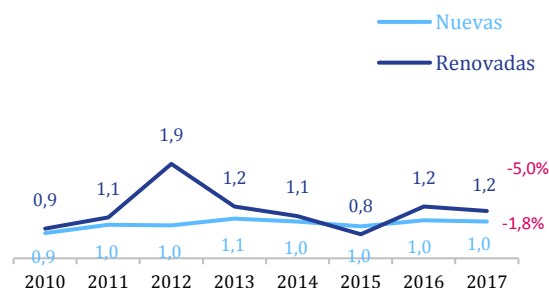
Gráfico 2. Número de empresas* nuevas y renovadas en la Cámara de Comercio de Cali (miles) enero-noviembre** 2010-2017



Fuente: Registro Mercantil - Cálculos Cámara de Comercio de Cali
*Personas naturales y sociedades
**Cifras preliminares, disponibles a 21 de diciembre de 2017

En la jurisdicción de la Cámara de Comercio de Cali (Cali, Dagua, Jamundí, La Cumbre, Vijes y Yumbo) se registraron 16.855 empresas nuevas durante enero-noviembre del 2017, 1,7% más que en igual periodo de 2016; también renovaron su registro mercantil 72.021 empresas, lo que significó un crecimiento anual de 1,0% (Gráfico 2).

Gráfico 3. Número de empresas* nuevas y renovadas en la Cámara de Comercio de Cali (miles) noviembre** 2010-2017



Fuente: Registro Mercantil - Cálculos Cámara de Comercio de Cali
*Personas naturales y sociedades
**Cifras preliminares, disponibles a 21 de diciembre de 2017

Durante noviembre de 2017 se crearon 1.024 empresas en la jurisdicción de la Cámara de Comercio de Cali, 1,8% menos que en noviembre de 2016 (Gráfico 3).

En cuanto a las empresas que renovaron su matrícula mercantil, en noviembre de 2017 fueron 1.179, 5,0% menos que igual periodo de 2016 (Gráfico 3).

Cuadro 1. Número de empresas* nuevas y renovadas en la Cámara de Comercio de Cali por municipio enero-noviembre** 2017 Vs. 2016

Municipio	2016	2017	Part(%)	Var(%)
Cali	80.898	81.712	91,9	1,0
Yumbo	3.366	3.438	3,9	2,1
Jamundí	2.635	2.718	3,1	3,1
Dagua	647	661	0,7	2,2
La Cumbre	174	188	0,2	8,0
Vijes	157	159	0,2	1,3
Total	87.877	88.876	100,0	1,1

Fuente: Registro Mercantil - Cálculos Cámara de Comercio de Cali

*Personas naturales y sociedades

**Cifras preliminares, disponibles a 21 de diciembre de 2017

Entre los municipios de la jurisdicción de la Cámara de Comercio de Cali, La Cumbre registró la mayor variación anual en el número de empresas nuevas y renovadas durante enero-noviembre (8,0%), seguido de Jamundí (3,1%) y Yumbo (2,1%) (Cuadro 1).

Cuadro 2. Número de empresas* nuevas registradas en la Cámara de Comercio de Cali por sector enero-noviembre** 2017 Vs. 2016

Sector	2016	2017	Part(%)	Var(%)
Comercio	6.246	6.351	37,7	1,7
Alojamiento y serv. de comida	1.876	2.129	12,6	13,5
Industria	2.002	1.874	11,1	-6,4
Act. profesionales, científicas y técnicas	1.187	1.185	7,0	-0,2
Otras actividades de servicios	938	972	5,8	3,6
Construcción	842	838	5,0	-0,5
Act. de servicios administrativos y de apoyo	753	699	4,1	-7,2
Información y comunicaciones	476	469	2,8	-1,5
Transporte y almacenamiento	428	467	2,8	9,1
Salud	365	366	2,2	0,3
Resto	1.463	1.505	8,9	2,9
Total	15.533	15.831	100,0	1,7

Fuente: Registro Mercantil - Cálculos Cámara de Comercio de Cali

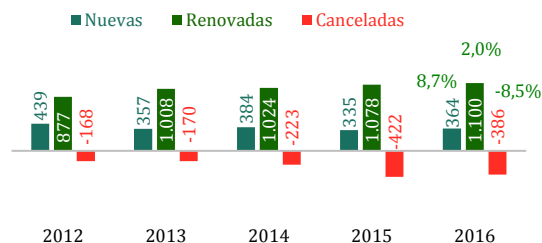
*Personas naturales y sociedades

**Cifras preliminares, disponibles a 21 de diciembre de 2017

Los sectores con mayor aumento en el registro de empresas nuevas durante los primeros once meses de 2017 fueron *alojamiento y servicios de comida* y *transporte y almacenamiento*, con crecimientos anuales de 13,5% y 9,1%, respectivamente (Cuadro 2).

Los sectores con mayor participación en el registro de empresas nuevas durante enero-noviembre de 2017 fueron *comercio* (37,7%), *alojamiento y servicios de comida* (12,6%) e *industria* (11,1%).

Gráfico 4. Número de empresas* nuevas, renovadas y canceladas en Cali bares y discotecas** enero-diciembre*** 2012-2016



Fuente: Registro Mercantil - Cálculos Cámara de Comercio de Cali

*Personas naturales y sociedades

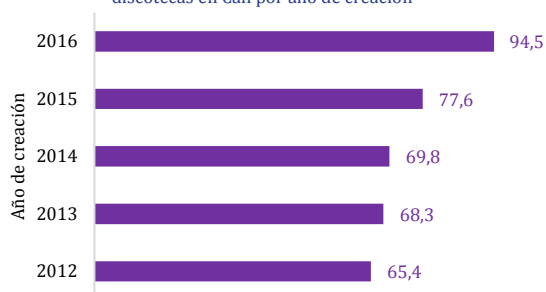
** Código CIU: 5630

***Cifras preliminares, disponibles a 21 de diciembre de 2017

Los bares y discotecas participaron con 1,6% del total de empresas nuevas y renovadas en 2016.

Durante 2016, se crearon 364 bares y discotecas en Cali, 8,7% más que en 2015; también se renovaron 1.100, registrando un crecimiento de 2,0% anual. El número de bares y discotecas canceladas en Cali durante 2016 fue 386, 8,5% menos que en 2015 (Gráfico 4).

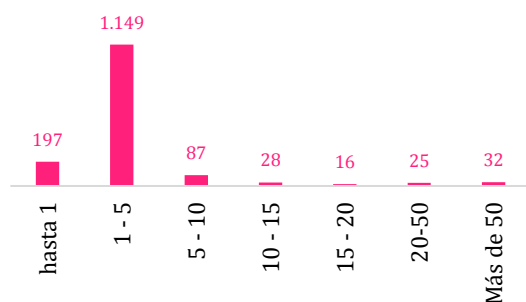
Gráfico 5. Tasa de Supervivencia* a 31 de diciembre de 2016 de bares y discotecas en Cali por año de creación



A 31 de diciembre de 2016, la tasa de supervivencia de los bares y discotecas creadas en ese mismo año fue 94,5%, mientras que para las empresas creadas en 2012 fue 65,4% (Gráfico 5).

Fuente: Registro Mercantil - Cálculos Cámara de Comercio de Cali
*Porcentaje de empresas no canceladas

Gráfico 6. Número de bares y discotecas por rango de activos (COP millones) en Cali a noviembre 2017



De los 1.534 bares y discotecas empresas registrados en Cali, 87,7% tiene activos iguales o inferiores a COP 5 millones, mientras que 2,1% registró activos superiores a COP 50 millones (Gráfico 6).

Fuente: Registro Mercantil - Cálculos Cámara de Comercio de Cali

Cuadro 3. Número de bares y discotecas registrados en la Cámara de Comercio de Cali a noviembre de 2017 - municipios y barrios de Cali

Barrio / municipio	Número
Yumbo (Menga y otros)	88
Jamundí	72
Barrio Obrero	41
Ciudad Córdoba	23
El Limonar	22
Alameda	20
Granada	20
San Pedro	18
Alfonso Bonilla Aragón	17
República de Israel	17

Entre los municipios de la jurisdicción de la Cámara de Comercio de Cali (excluyendo a Cali), Yumbo y Jamundí presentan el mayor número de bares y discotecas registrados a noviembre de 2017 (88 y 72 respectivamente)(Cuadro 3).

En Cali los barrios con mayor número de bares y discotecas registrados a noviembre de 2017 son el Barrio Obrero (41), Ciudad Córdoba (23) y El Limonar (22) (Cuadro 3).

Fuente: Registro Mercantil - Elaboración Cámara de Comercio de Cali