



**CAMARA
DE COMERCIO
DE CALI**

Apunte Económico

Gerencia de Desarrollo Regional y de Competitividad

Lunes, 14 de abril de 2014



Informe # 6

Otros Informes

Enfoque competitivo

Panorama del sector frutícola
en el Valle del Cauca

21 de marzo de 2014

Apunte Económico

Oportunidades Comerciales
del Valle del Cauca con la
Alianza del Pacífico

13 de marzo de 2014

Enfoque competitivo

Corredor Vial de
Competitividad Buga -
Buenaventura

20 de febrero de 2014

Reporte Internacional

Balance económico mundial
en 2013 y perspectivas de los
principales socios comerciales
del Valle del Cauca en 2014

12 de febrero de 2014

Perfil Económico del Municipio de Yumbo – Valle del Cauca

Yumbo cuenta con una ubicación privilegiada: a 10 minutos del Aeropuerto Internacional Alfonso Bonilla Aragón, a 1½ hora del puerto de Buenaventura y se localiza dentro del área de influencia de la ciudad de Cali, que es el principal centro de consumo del suroccidente colombiano.

Esta condición le ha permitido a Yumbo acoger un tejido industrial de alta complejidad en el cual hacen presencia reconocidas firmas nacionales y extranjeras que atienden el mercado local y exportan a varios países.

La base empresarial de la Cámara de Comercio de Cali registra que a 2013 existían en Yumbo 2.825 empresas.



Tejido empresarial e internacionalización

Pag. 2



Ventajas competitivas

Pag. 3



Desempeño fiscal

Pag. 4



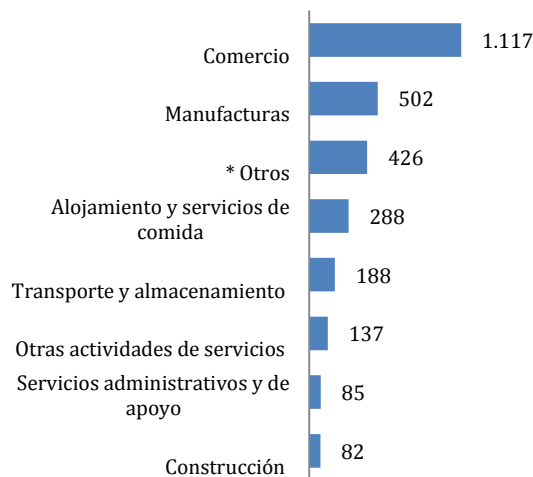
Lunes, 14 de abril de 2014

Tejido empresarial e internacionalización

Yumbo, junto con Cali, conforma uno de los principales polos industriales y empresariales de Colombia. En estas dos ciudades están asentadas empresas manufactureras de gran importancia para el Valle del Cauca y Colombia.

A 2013, la base empresarial de la Cámara de Comercio de Cali, registra en Yumbo 2.825 empresas que participan en diferentes sectores económicos, principalmente desempeñando actividades de comercio mayorista y minorista. Sin embargo, las empresas de actividad manufacturera, que constituyen el segundo renglón de actividad económica en Yumbo, son las que aportan la mayor parte del valor agregado de la economía de Yumbo.

Gráfico 1. Tejido empresarial de Yumbo según sectores - Número de empresas en 2013



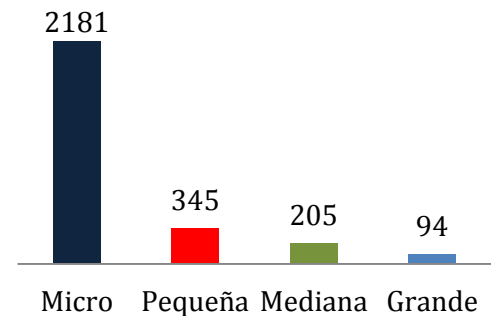
* Otros: actividades profesionales; Información y comunicaciones; actividades inmobiliarias, etc .

Fuente: Cámara de Comercio de Cali

La variedad de sectores productivos y la escala de las empresas que están radicadas en Yumbo han facilitado el desarrollo de sinergias y ha propiciado la creación cadenas productivas complejas en las que se articulan empresas grandes con otras de menor escala.

Según el número de firmas, predominan las micro y pequeñas empresas (Gráfico 2). No obstante, las empresas grandes que se encuentran allí instaladas son de importancia nacional e internacional.

Gráfico 2. Composición del tejido empresarial de Yumbo por tamaño - 2013



Fuente: Cámara de Comercio de Cali

En efecto, en Yumbo hay presencia representativa de compañías extranjeras que escogieron al Valle del Cauca como plataforma para la producción y comercialización de sus productos en el mercado local, nacional e internacional (ver cuadro 1).

Cuadro 1. Empresas representativas de capital extranjero instaladas en Yumbo - 2013

Empresa	Procedencia de la inversión
Johnson & Johnson de Colombia	EE.UU.
Cervecería del Valle S.A. (Sab Miller)	Reino Unido
Bimbo de Colombia S.A.	México
Smurfit Kappa Cartón Colombia S.A.	Irlanda
Plasticaucho Colombia (Venus Colombia S.A.)	Ecuador
Alimentos Polar Colombia S.A.	Venezuela
Parmalat Colombia Ltda	Italia
Momentive Química S.A.	EE.UU.
Fogel Andina S.A.	Guatemala
Siderúrgica del Pacífico S.A. Sidelpa	Brasil
Pegacol S.A. (Mayr-Melnhof of Packaging)	Austria

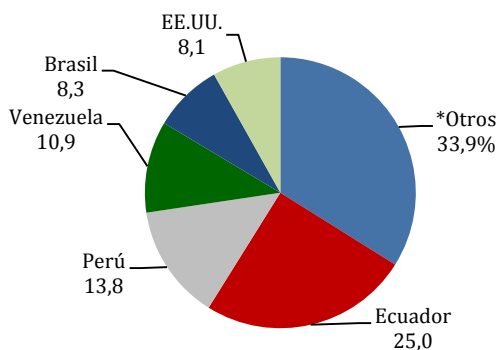
Fuente: Invest Pacific



Lunes, 14 de abril de 2014

Las empresas instaladas en Yumbo tienen presencia en el mercado internacional, con una amplia canasta exportable y una notable diversidad de destinos. En 2013, el valor de las ventas externas de Yumbo fue USD 719 millones, es decir, el 34% de las exportaciones del Valle del Cauca. Al respecto, Ecuador, Perú, Venezuela, Brasil y EE.UU son sus principales destinos de exportación.

Gráfico 3. Participación (%) de las exportaciones de Yumbo por destinos - 2013

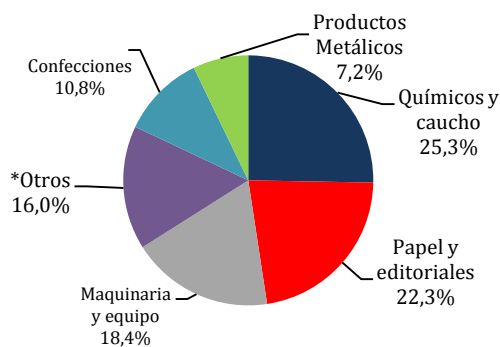


*México, Panamá, Chile, Costa Rica, entre otros

Fuente: DANE - Cálculos Cámara de Comercio de Cali

Por sectores, la mayor participación sobre el total exportado se encuentra en químicos y cauchos con el 25,3%, seguido por papel y editoriales con el 22,3% y maquinaria y equipo con el 18,4%.

Gráfico 4. Participación (%) de las exportaciones de Yumbo por sectores - 2013



*Azúcar, madera, alimentos, etc.

Fuente: DANE y Cámara de Comercio

Ventajas competitivas de Yumbo

El municipio de Yumbo se encuentra ubicado en el occidente de Colombia y al suroccidente del Valle del Cauca. Se localiza dentro del área de influencia de la ciudad de Cali, ciudad con la tercera mayor población del país y centro de decisión. A 10 minutos de distancia del Aeropuerto Internacional Alfonso Bonilla Aragón y a 105 km (1½ hora por carretera) del puerto de Buenaventura.

Según el DANE, la población de Yumbo en 2013 era de 114.497 habitantes, conformada por 55.706 mujeres y 56.047 hombres.

Además de su impacto económico en la región y el país, Yumbo cuenta dentro y fuera del municipio con infraestructura que lo hace llamativo para la instalación de empresas nacionales y extranjeras:

- Una central de carga terrestre (CENCAR)
- El Aeropuerto Internacional Alfonso Bonilla Aragón, alerno a El Dorado de Bogotá, está ubicado a 10 minutos del casco urbano de la ciudad
- La línea férrea del Ferrocarril del Pacífico atraviesa a Yumbo, conectándolo con el puerto de Buenaventura y el eje cafetero
- Dos Zonas Industriales, Acopi y Arroyohondo, en las que se han conformado centros empresariales de servicios y logísticos
- Yumbo hace parte de la red de ciudades del departamento del Valle y el eje cafetero, lo que le permite a las empresas acceder de forma sencilla a un mercado potencial de más de 5 millones de personas y disponer de mano de obra calificada

Adicionalmente, en Yumbo se encuentra el Centro de Eventos Valle del Pacífico, el más sofisticado del País, que ha desarrollado una nueva vocación productiva para el municipio y el Valle del Cauca alrededor del turismo de reuniones.



Lunes, 14 de abril de 2014

Finalmente, en la actualidad se adelantan dos proyectos de infraestructura que tendrán gran impacto en la competitividad de las empresas ubicadas en el municipio:

- El denominado proyecto *PEZY*. Con un costo aproximado de \$ 580.000 millones, contempla la modernización del sistema de alcantarillado (redes y PETAR), la construcción de canales para aguas lluvias y las obras de mitigación de riesgos de inundación del sector
- Otro proyecto de impacto departamental y nacional es la *Vía Mulaló - Loboguerrero*, con una Inversión estimada de \$1,47 billones, beneficiará a las empresas de Yumbo, la zona industrial del norte de Cali y las empresas del norte del Cauca y el sur del país. Esta vía tendrá una longitud de 31 kilómetros y permitirá obtener un ahorro de 53 kilómetros de recorrido, y 1 hora hacia y desde el puerto de Buenaventura.
- **Mapa 1. Proyecto vial Mulaló Loboguerrero**



Fuente de la Imagen: ETCE

Desempeño fiscal

Según el más reciente informe disponible del Departamento Nacional de Planeación, DNP, Yumbo es el municipio del Valle del Cauca mejor ubicado en el ranking fiscal del país en el año 2012 (ver cuadro 2).

Cuadro 2. Municipios seleccionados del Valle del Cauca en ranking fiscal de Colombia - 2012

Municipio	Posición Nacional	Posición Departamental
Yumbo	31	1
Tuluá	36	2
Palmira	149	9
Cali	187	11
Buenaventura	338	17
Buga	587	32

Fuente: DNP - Elaboración Cámara de Comercio de Cali

Un aspecto que vale resaltar, ya que confirma las ventajas de contar con un nutrido tejido empresarial, tiene que ver con el recaudo tributario de Yumbo. Para el año 2012, los ingresos del municipio ascendieron a COP 106.342 millones, cifra muy superior a la de otros municipios representativos del Valle del Cauca como Tuluá, Buga y Buenaventura en las que esa cifra alcanzó los COP 42.318 millones, COP 30.608 millones y COP 68.212 millones, respectivamente.

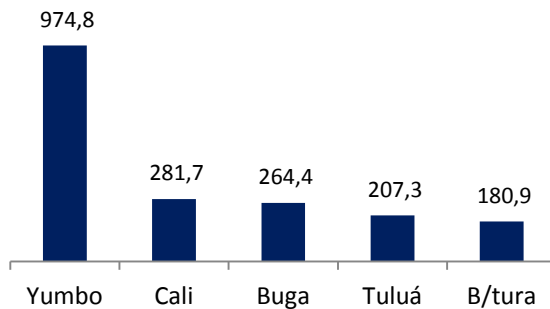
De esta forma, dado el tamaño de su población, Yumbo registra el mayor indicador de ingresos tributarios per cápita en el Departamento, superando incluso a Cali (gráfico 5).

No obstante estos resultados, cabe advertir que Yumbo ha venido cediendo posiciones en el ranking nacional, toda vez que en 2009 ocupó la posición 7 y en 2012 la 31.



Lunes, 14 de abril de 2014

Gráfico 5. Ingresos tributarios per cápita municipios seleccionados del Valle del Cauca (miles) - 2012



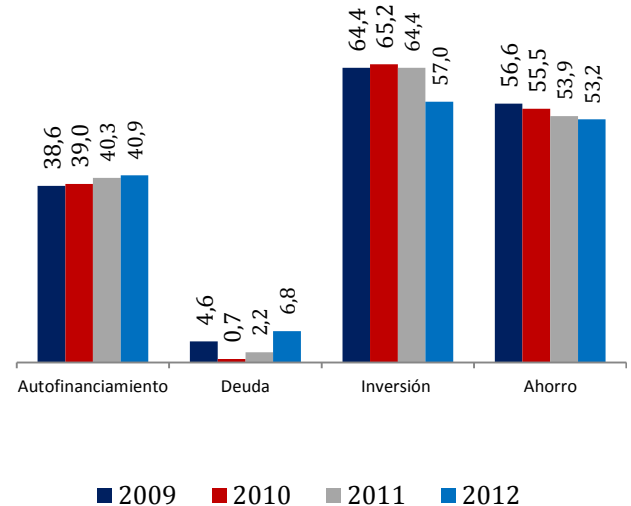
Fuente: DNP - Cálculos Cámara de Comercio de Cali

Como se muestra en el Gráfico 6, los gastos de funcionamiento, medidos como porcentaje de los ingresos corrientes del municipio, han venido aumentando al pasar de representar el 38,6% en 2009 a 40,9% en 2012. Esta situación ha contribuido a que la magnitud de la deuda pasara de representar el 4,6% del ingreso disponible en 2009 al 6,8% en 2012 lo que ha resentido la capacidad de ahorro y la magnitud de la inversión¹.

Oportunidades de Crecimiento para Yumbo

El desarrollo de la economía de Yumbo debe soportarse en sus ventajas competitivas. De esta forma, las políticas de desarrollo deben enfocarse en hacer un mejor uso de los ingresos tributarios municipales, promoviendo programas de fomento empresarial (emprendimiento de alto impacto, innovación aplicada y prestación de servicio empresariales articulados a la dinámica de las medianas y grandes empresas ubicadas en Yumbo.

Gráfico 6. Indicadores fiscales de Yumbo 2009 - 2012 (en porcentaje)



Fuente: DNP - Cálculos Cámara de Comercio de Cali

Finalmente, las políticas públicas orientadas al mejoramiento de la calidad de los servicios públicos, la movilidad y, en general, el mejoramiento de la calidad de vida de los habitantes, podrá incentivar un crecimiento poblacional que detone el crecimiento de las actividades comerciales y de servicios personales.

¹ Magnitud de la inversión = Inversión / gasto total * 100, Capacidad de ahorro = Ahorro corriente / ingresos corrientes * 100.



Lunes, 14 de abril de 2014

Estadísticas fiscales de Yumbo en contexto

15 municipios con mayores ingresos tributarios per cápita en Colombia - 2012

Dpto - Municipio	Ingresos Tributarios (\$ millones)	Ingresos no Tributarios (\$ millones)	Ingresos Totales Per cápita (\$ miles)	Ingresos Tributarios Per cápita (\$ miles)	Transferencias Per. Cápita (\$ miles)	Regalías Per cápita (\$ miles)	Inversión Per cápita (\$ miles)
Meta - Puerto Gaitán	50.055	106.562	16.463,9	2.749,2	808,4	6.584,2	4.940,1
Cundinamarca - Cota	56.880	1.030	2.747,2	2.432,3	229,6	1,2	1.607,2
Meta - Castilla la Nueva	13.509	205	3.038,5	1.537,4	484,0	0,4	3.952,7
Cundinamarca - Tocancipá	36.826	20.539	2.148,9	1.247,9	165,0	0,9	1.049,2
Casanare - Monterrey	17.375	368	2.584,8	1.220,3	460,2	76,8	1.624,3
Santander - Barrancabermeja	218.751	2.804	1.981,6	1.141,0	541,4	174,0	1.251,6
Casanare - Orocué	8.947	38	6.765,4	1.096,8	893,0	1.415,2	3.416,2
Meta - Barranca de Upía	3.849	87	3.140,7	1.039,4	861,2	1.155,4	795,8
Cundinamarca - Ricaurte	9.294	1.278	1.828,5	1.027,7	484,2	15,6	1.174,2
Antioquia - Sabaneta	49.922	8.544	1.711,6	1.003,9	312,0	77,5	1.554,5
Valle del Cauca - Yumbo	106.342	5.414	1.262,3	974,8	226,9	-	638,2
Meta - Cabuyaro	3.744	85	7.820,7	958,3	1.054,0	5.575,0	4.006,7
Cundinamarca - Tenjo	18.113	2.847	1.445,9	929,0	201,1	-	991,2
Casanare - Maní	10.120	416	1.942,3	907,6	635,2	2,1	851,4
Santander - California	1.654	279	1.929,4	861,3	804,9	3,4	1.092,3

Fuente: DNP - Elaboración Cámara de Comercio de Cali

Indicadores fiscales de Yumbo y municipios del Valle del Cauca (en porcentaje) - 2012²

Municipio	Autofinanciamiento gastos de funcionamiento 1/	Respaldo del servicio de la deuda 2/	Dependencia transferencias y regalías 3/	Magnitud de la inversión 4/	Capacidad de ahorro 5/	Posición Departamental 2012
Yumbo	40,92	6,82	17,81	57,01	53,15	1
Tuluá	36,61	1,84	63,17	88,11	58,03	2
Palmira	55,27	6,90	51,38	74,39	40,60	9
Cali	45,65	11,42	44,50	72,45	50,90	11
Buenaventura	54,74	7,00	70,87	82,22	22,88	17
Jamundí	84,63	9,36	72,25	79,62	27,53	37

Fuente: DNP - Elaboración Cámara de Comercio de Cali.

² 1/ Autofinanciación de los gastos de funcionamiento = Gasto funcionamiento / ICLD * 100%, 2/ Respaldo del servicio de la deuda = Servicio de la deuda / ingreso disponible * 100%, 3/ Dependencia de las transferencias de la Nación y las Regalías = Transferencias + Regalías / ingresos totales * 100%, 4/ Magnitud de la inversión = Inversión / gasto total * 100%, 5/ Capacidad de ahorro = Ahorro corriente / ingresos corrientes * 100%.