



**CAMARA  
DE COMERCIO  
DE CALI**

# Enfoque Competitivo



Unidad Económica y de Planeación

Martes, 29 de julio de 2014

Informe # 13

## Otros Informes

### Enfoque competitivo

Desempeño del sector financiero y dinámica económica del Valle del Cauca  
07 de julio de 2014

### Apunte económico

Contribución de las Pymes al tejido empresarial del Valle del Cauca  
24 de junio de 2014

### Enfoque Competitivo

Más allá de la producción de huevo: los Ovoproductos  
9 de junio de 2014

### Reporte Internacional

O Brasil, muito mais que futebol  
3 de junio de 2014

### Enfoque Competitivo

El Poder del Cerdo  
22 de mayo de 2014

## Panorama mundial de las Remesas<sup>1</sup> y su comportamiento en el Valle del Cauca

En 2013 ingresaron a América Latina y el Caribe, ALyC, USD61,3 miles de millones, de los cuales, USD4,1 miles de millones tuvieron como destino a Colombia.

El Valle del Cauca es el principal departamento receptor de remesas con una participación de 27,5% del total que ingresó a Colombia en 2013. Al primer trimestre de 2014, las remesas dirigidas al Valle del Cauca ascendieron a USD273,5 millones, reportando un crecimiento de 6,6% respecto al mismo periodo de 2013.



### Economía mundial y remesas en ALyC

Pág. 2



### Flujo de remesas en Colombia

Pág.3



### Comportamiento de las remesas en el Valle del Cauca

Pág. 4

<sup>1</sup> Remesas: comprenden las transferencias corrientes realizadas por los emigrantes a su país de origen, ya sea en dinero y/o en especie y hacen parte de las transferencias corrientes registradas en la Balanza de Pagos de un país o región.



## Economía mundial y Remesas en América Latina y el Caribe

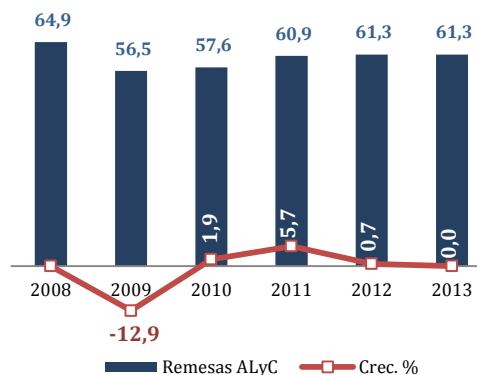
Miles de personas salen de sus países de origen cada año en búsqueda de un mejor porvenir. Estos migrantes son los encargados de enviar las remesas a sus países, principalmente para solventar económicamente a sus familias. La dinámica de estas remesas está estrechamente ligada con la coyuntura económica de los lugares de residencia de los migrantes, ya que ésta afecta las posibilidades de conseguir un empleo y así mejorar los ingresos de las personas.

De acuerdo con el Fondo Monetario Internacional, se prevé una mejoría de la economía mundial al finalizar 2014 estimulada por la recuperación de las economías avanzadas, con un crecimiento de 3,5% y cercano a 4% en 2015.

Según el FOMIN, La principal fuente de remesas de los países de ALyC en 2013 fue EE.UU. (75%). Hace algunos años las remesas desde España hacia algunos países como Bolivia, Ecuador y Colombia, fueron tan importantes como las originarias de EE.UU, pero como consecuencia de la crisis económica, se redujo este flujo de dinero hacia los países de la región.

Un buen ejemplo de cómo el ciclo económico afecta el envío de remesas se vivió en 2009. Las remesas en ALyC ese año presentaron una caída de 12,9% motivada por la crisis financiera internacional de los años 2008 y 2009, pasando de USD64,9 a USD56,5 miles de millones. Entre 2012 y 2013 las remesas hacia ALyC se mantuvieron prácticamente iguales (USD61,3 miles de millones), pero aun no recuperan los valores pre-crisis (Gráfico 1).

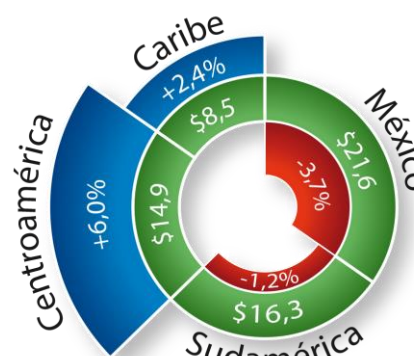
**Gráfico 1. Remesas hacia América Latina y el Caribe. 2008 - 2013 (USD Miles de Millones)**



Fuente: Fondo Multilateral de Inversiones – FOMIN. 2013; Elaboración Cámara de Comercio de Cali.

Después de México, Sudamérica es la subregión que más percibe ingresos por concepto de remesas (USD16,3 miles de millones), Centroamérica con USD14,9 miles de millones y Caribe con USD8,5 miles de millones. Pese a que México y Sudamérica son las que más ingresos tienen por este concepto, en 2013 obtuvieron reducciones de 3,7% y 1,2% respectivamente (Gráfico 2).

**Gráfico 2. Remesas de América Latina y el Caribe por regiones en 2013 (USD Miles Millones y Crec. %)**



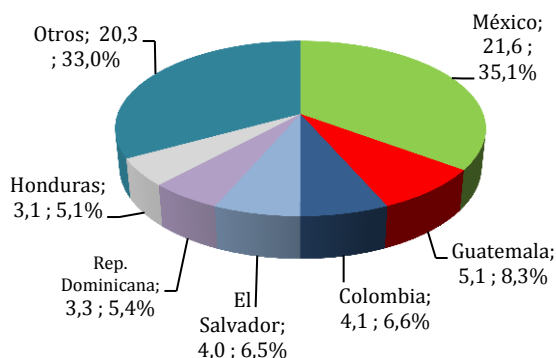
Fuente: Fondo Multilateral de Inversiones – FOMIN.



En el caso de México, según la Cepal, esta disminución se explica por una reversión que se viene presentando en sus flujos de migración.

Por países, del total de remesas recibidas, además del ya citado México (35,1%), se destacan Guatemala (8,3%) y Colombia (6,6%), que es el tercer país mayor receptor de remesas de ALyC (Gráfico 3).

**Gráfico 3. Monto total de remesas recibidas por país. 2013 (USD Miles Millones y Part.%)**



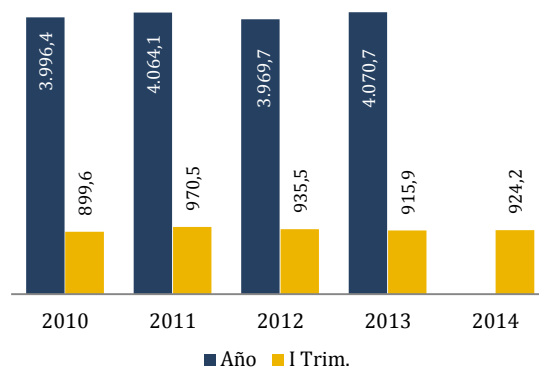
Fuente: Fondo Multilateral de Inversiones – FOMIN. Elaboración Cámara de Comercio de Cali

## Flujo de Remesas en Colombia

Las remesas en Colombia han registrado valores muy similares entre 2010 y 2013, que oscilan entre USD3.900 y los USD4.071 millones. En el primer trimestre de 2014 alcanzaron USD924,2 millones, creciendo menos del 1,0% respecto al mismo periodo del año anterior (Gráfico 4).

Las remesas recibidas por los colombianos en 2013 son procedentes principalmente de EE.UU. con un valor de USD1.527,4 millones.

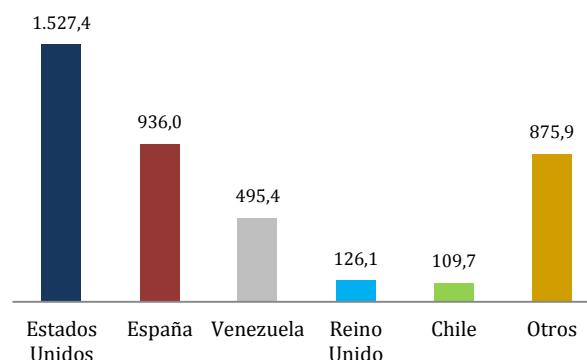
**Gráfico 4. Ingreso de Remesas a Colombia (USD Millones)**



Fuente: Banco de la República - Elaboración Cámara de comercio de Cali

El segundo país en importancia en donde se originan las remesas es España (USD936,0 millones) seguido de Venezuela (USD495,4 millones) (Gráfico 5).

**Gráfico 5. Remesas colombianas según país de procedencia hacia Colombia (USD Millones)**



Fuente: Banco de la República - Elaboración Cámara de Comercio de Cali

La población colombiana registrada en los 5 primeros países<sup>2</sup> de donde provienen las remesas asciende a 1.615.547 personas, que son las encargadas de enviar la mayor parte de giros al país (78,4%).

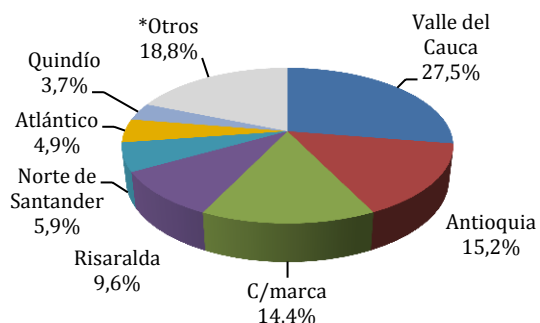
<sup>2</sup> EE.UU., Venezuela, Chile, España y Reino Unido.



## Remesas en el Valle del Cauca

El Valle del Cauca fue el principal departamento receptor de las remesas del País en 2013, con una participación de 27,5% del total, seguido por Antioquía (15,2%) y Cundinamarca, que en este caso incluye Bogotá (14,4%) (Gráfico 7).

**Gráfico 7. Remesas por departamentos 2013 (Participación %)**



Fuente: Banco de la República - Elaboración Cámara de Comercio de Cali

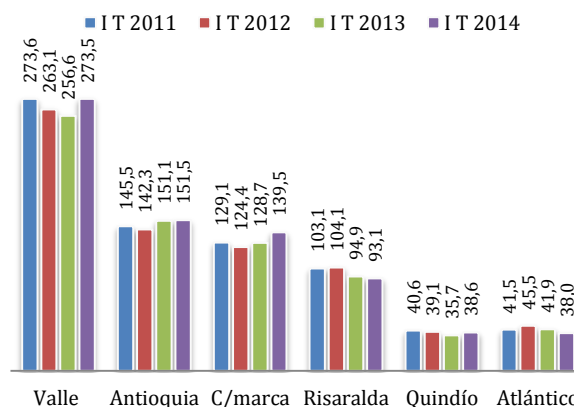
El Departamento no ha sido ajeno a la coyuntura económica internacional, y después de ver reducir sus ingresos por remesas, para finales de 2013 y comienzos de 2014 comienza a tener crecimientos positivos conforme la economía mundial se recupera.

Las remesas ingresadas al Valle del Cauca superaron el valor de USD 1.120 millones en 2013, 0,8% más que el período inmediatamente anterior.

En el primer trimestre de 2014, de acuerdo con el reporte del Banco de la República, el Departamento obtuvo remesas por un valor de USD 273,5 millones, 6,6% más que las del mismo periodo en 2013 (Gráfico 8).

Los principales países de origen de estas remesas al Valle del Cauca fueron EE.UU (34,1%), España (29,6%) y Chile (6,1%).

**Gráfico 8. Remesas por departamentos I trim 2011 - 2014 (USD Millones)**



Fuente: Banco de la República - Elaboración Cámara de Comercio de Cali

Las remesas son un pilar fundamental de la economía regional: su valor en 2013 equivale al 53% de las exportaciones del Departamento; fueron 6 veces las exportaciones de azúcar y 10 veces las de oro.

Estos ingresos impactan directamente el bolsillo de los hogares vallecaucanos, a los que les permite no solo acceder a bienes de consumo, sino también, financiar la compra de bienes durables y de vivienda.

En suma, los trabajadores vallecaucanos están aprovechando la recuperación de las economías avanzadas y su presencia alrededor del mundo constituye un gran activo para el Departamento. Para potenciarlo, se requiere diseñar una estrategia que aproveche este capital humano con visión internacional. Muchos de ellos ya dominan un segundo idioma y se han adaptado a la cultura en sus respectivos países. Esto amplía las oportunidades de fomentar empresa, vía comercio exterior, o a través de posibles inversiones de vallecaucanos que planean regresar y establecer empresas en el Departamento.