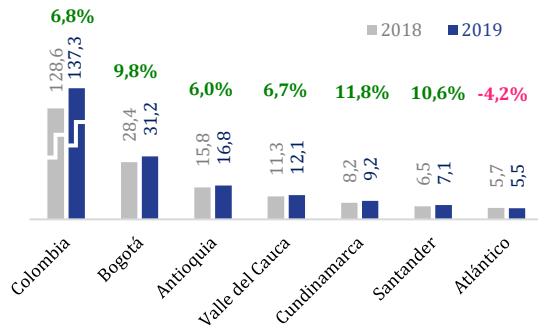


**Gráfico 1. Número de empresas\* nuevas en Colombia y principales departamentos enero-abril 2019 Vs. 2018**

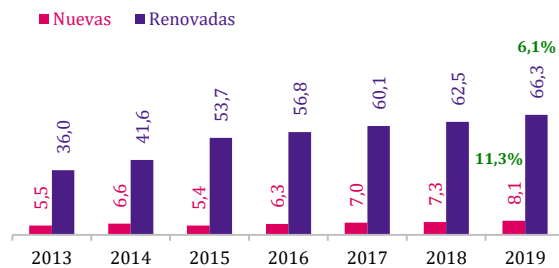


Fuente: Confecámaras - Cálculos Cámara de Comercio de Cali  
\*Personas naturales y sociedades

El número de empresas (personas naturales y sociedades) creadas en Colombia durante los primeros cuatro meses de 2019 ascendió a 137.310, 6,8% más que un año atrás (Gráfico 1).

En el Valle del Cauca se matricularon 12.102 empresas nuevas entre enero y abril de 2019, lo que significó una variación de 6,7 % anual.

**Gráfico 2. Número de empresas\* nuevas y renovadas en la Cámara de Comercio de Cali (miles) enero-abril (2013-2019)\*\***

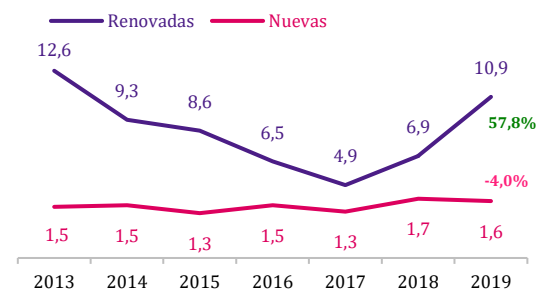


Fuente: Registro Mercantil - Cálculos Cámara de Comercio de Cali  
\*Personas naturales y sociedades  
\*\*Cifras preliminares, disponibles a 29 de mayo de 2019

El total de empresas que renovaron su matrícula mercantil en la Cámara de Comercio de Cali ascendió a 66.273 en enero-abril de 2019, registrando un crecimiento de 6,1% frente al mismo periodo de 2018.

Durante los primeros cuatro meses de 2019, el número de empresas nuevas registradas en la Cámara de Comercio de Cali fue 8.125, 11,3% más que un año atrás (Gráfico 2).

**Gráfico 3. Número de empresas\* nuevas y renovadas en la Cámara de Comercio de Cali (miles) abril (2013-2019)\*\***



Fuente: Registro Mercantil - Cálculos Cámara de Comercio de Cali  
\*Personas naturales y sociedades  
\*\*Cifras preliminares, disponibles a 29 de mayo de 2019

En abril de 2019, el número de empresas que renovaron su Registro Mercantil en la Cámara de Comercio de Cali fue 10.857, lo que significó un crecimiento de 57,8% frente a igual mes de 2018. Por su parte, el número de empresas nuevas que se matricularon ese mes se redujo 4,0% anual (Gráfico 3).

**Cuadro 1. Número de empresas\* nuevas y renovadas en la Cámara de Comercio de Cali por municipio enero-abril 2019 Vs. 2018\*\***

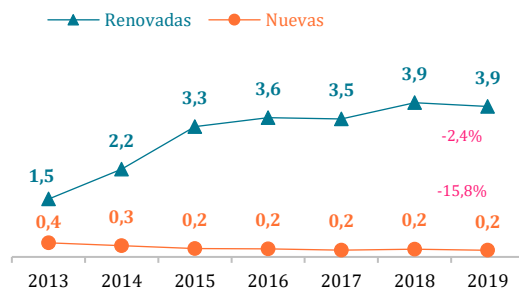
Municipio	2018	2019	Part. (%)	Var. (%)
Cali	63.865	67.842	91,2	6,2
Yumbo	2.849	3.019	4,1	6,0
Jamundí	2.183	2.517	3,4	15,3
Dagua	546	655	0,9	20,0
La Cumbre	186	196	0,3	5,4
Vijes	155	169	0,2	9,0
<b>Total</b>	<b>69.784</b>	<b>74.398</b>	<b>100</b>	<b>6,6</b>

Fuente: Registro Mercantil - Cálculos Cámara de Comercio de Cali  
\*Personas naturales y sociedades  
\*\*Cifras preliminares, disponibles a 29 de mayo de 2019

Entre los municipios de la jurisdicción de la Cámara de Comercio de Cali, Dagua (20,0%) registró la mayor variación anual en el número de empresas nuevas y renovadas durante enero-abril de 2019, seguido de Jamundí (15,3%) y Vijes (9,0%) (Cuadro 1).

Respecto a Cali, el número de empresas nuevas y renovadas pasó de 63.865 durante los primeros cuatro meses de 2018 a 67.842 en igual periodo de 2019, 6,2% más que un año atrás.


**Gráfico 4. Número de ESALES\* nuevas y renovadas en la Cámara de Comercio de Cali (miles) enero-abril (2013-2019)\*\***



Fuente: Registro Mercantil - Cálculos Cámara de Comercio de Cali  
\*Entidades Sin Ánimo de Lucro  
\*\*Cifras preliminares, disponibles a 29 de mayo de 2019

El número de Entidades Sin Ánimo de Lucro (ESALES) que renovaron su registro durante enero-abril de 2019 en la jurisdicción de la Cámara de Comercio de Cali fue 3.851 (Gráfico 4).

**Gráfico 5. Número de ESALES\* nuevas en la Cámara de Comercio de Cali por sector enero-abril 2019\*\***



Fuente: Registro Mercantil - Cálculos Cámara de Comercio de Cali  
\*Entidades Sin Ánimo de Lucro  
\*\*Cifras preliminares, disponibles a 29 de mayo de 2019  
\*\*\*Incluye Act. de asociaciones empresariales y de empleadores, Act. de sindicatos de empleados, Act. de otras asociaciones y Otras Act. de servicios personales

El total de nuevas ESALES registradas en la Cámara de Comercio de Cali en los primeros cuatro meses de 2019 fue de 170, de las cuales, 137 están dedicadas principalmente a *otros servicios*, 11 a *educación* y 7 a *actividades profesionales* (Gráfico 5).

Cuadro 2. Valor de los activos (COP miles de millones) reportados por las ESALES\* nuevas y renovadas en la Cámara de Comercio de Cali por sector enero-abril 2019 Vs. 2018\*\*

Sector	2018	2019	Part. (%)	Var. (%)
Financiero	5.707,6	6.105,8	68,6	7,0
Otros servicios***	1.615,2	1.747,7	19,6	8,2
Actividades artísticas y de entretenimiento	436,3	424,7	4,8	-2,7
Salud	144,4	147,0	1,7	1,8
Comercio	142,6	138,0	1,5	-3,2
Actividades profesionales	130,5	129,8	1,5	-0,6
Educación	70,9	79,9	0,9	12,8
Transporte	31,5	32,9	0,4	4,3
Construcción	23,1	31,2	0,4	35,2
Servicios administrativos	23,5	27,5	0,3	17,2
Distribución y tratamiento de aguas	11,1	11,2	0,1	1,2
Alojamiento y comida	16,6	8,6	0,1	-48,2
Información y comunicaciones	6,2	6,1	0,1	-1,0
Industria	6,6	6,1	0,1	-8,2
Agropecuario	4,4	4,8	0,1	9,2
Hogares como empleadores	2,7	2,7	0,0	-0,2
Administración pública	1,6	1,4	0,0	-12,9
Suministro de electricidad y gas	0,0	0,0	0,0	-40,1
Minas	0,0	0,0	0,0	-56,1
Actividades inmobiliarias	0,0	0,0	0,0	-81,7
<b>Total</b>	<b>8.374,8</b>	<b>8.905,3</b>	<b>100,0</b>	<b>6,3</b>

Fuente: Registro Mercantil - Cálculos Cámara de Comercio de Cali

\*Entidades Sin Ánimo de Lucro

\*\*Cifras preliminares, disponibles a 29 de mayo de 2019

\*\*\*Incluye Act. de asociaciones empresariales y de empleadores, Act. de sindicatos de empleados, Act. de otras asociaciones y Otras Act. de servicios personales

El valor total de los activos reportados por las ESALES nuevas y renovadas en la Cámara de Comercio de Cali durante los primeros cuatro meses de 2019 ascendió a COP 8,9 billones, 6,3% más que en igual periodo un año atrás.

Las ESALES que mayor valor de activos registraron en la Cámara de Comercio de Cali durante enero-abril de 2019 fueron las dedicadas principalmente a *actividades financieras* (COP 6,1 billones), *otros servicios* (COP 1,7 billones) y *actividades artísticas y de entretenimiento* (COP 0,4 billones) (Cuadro 2).

## Anexo 1

Cuadro A1. Número de ESALES\* nuevas y renovadas en la Cámara de Comercio de Cali por sector enero-abril 2019 Vs. 2018\*\*

Sector	2018	2019	Part. (%)	Var. (%)
Otros servicios***	3.062	2.927	72,8	-4,4
Financiero	228	225	5,6	-1,3
Educación	201	206	5,1	2,5
Salud	162	159	4,0	-1,9
Actividades artísticas y de entretenimiento	152	158	3,9	3,9
Actividades profesionales	118	107	2,7	-9,3
Distribución y tratamiento de aguas	43	45	1,1	4,7
Servicios administrativos	34	37	0,9	8,8
Transporte	24	27	0,7	12,5
Agropecuario	23	26	0,6	13,0
Comercio	27	23	0,6	-14,8
Administración pública	15	21	0,5	40,0
Información y comunicaciones	17	20	0,5	17,6
Construcción	15	15	0,4	0,0
Alojamiento y comida	9	10	0,2	11,1
Industria	7	6	0,1	-14,3
Suministro de electricidad y gas	2	4	0,1	100,0
Minas	6	3	0,1	-50,0
Actividades inmobiliarias	2	1	0,0	-50,0
Hogares como empleadores	2	1	0,0	-50,0
<b>Total</b>	<b>4.149</b>	<b>4.021</b>	<b>100,0</b>	<b>-3,1</b>

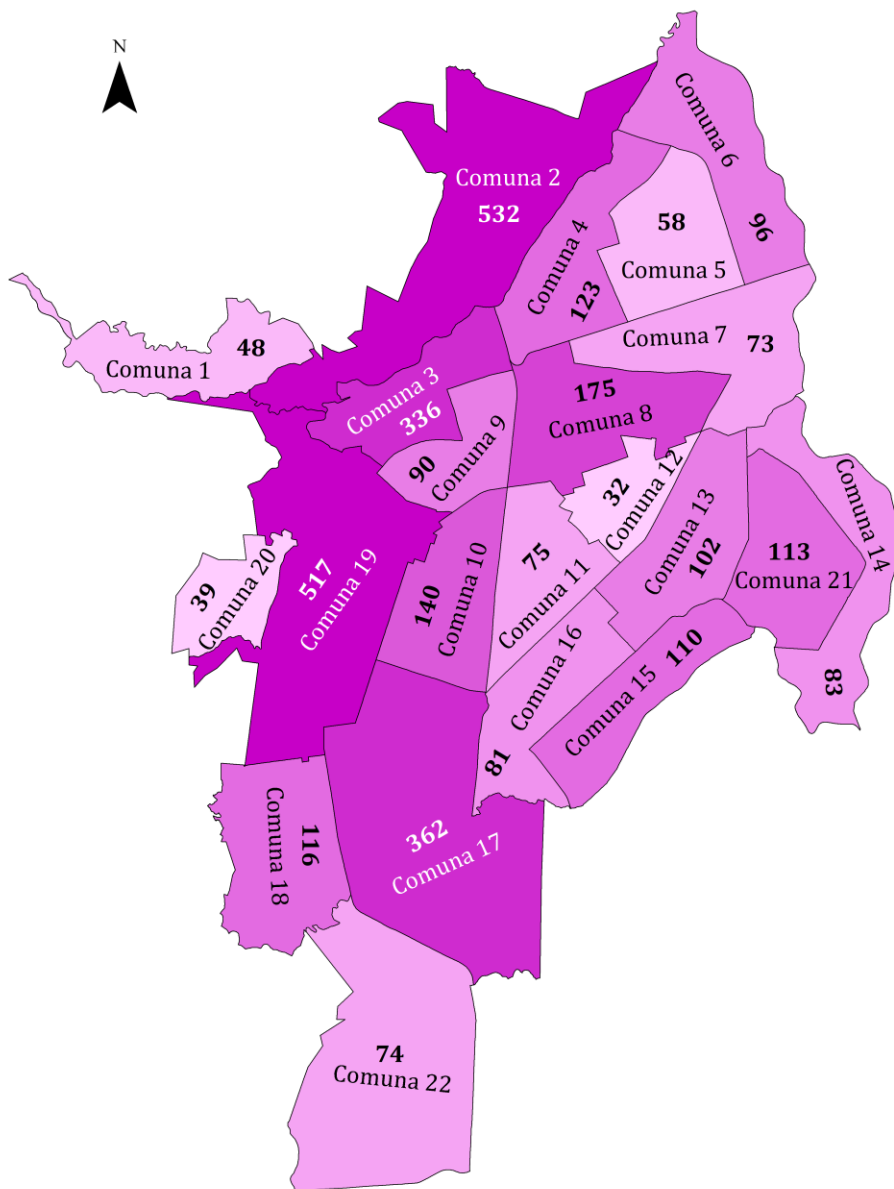
Fuente: Registro Mercantil - Cálculos Cámara de Comercio de Cali

\*Entidades Sin Ánimo de Lucro

\*\*Cifras preliminares, disponibles a 29 de mayo de 2019

\*\*\*Incluye Act. de asociaciones empresariales y de empleadores, Act. de sindicatos de empleados, Act. de otras asociaciones y Otras Act. servicios personales

**Mapa A1. Distribución espacial del número de ESALES\* en Cali por comuna enero-abril 2019\*\***



Fuente: Registro Mercantil - Cálculos Cámara de Comercio de Cali  
 \*Entidades Sin Ánimo de Lucro  
 \*\*Cifras preliminares, disponibles a 29 de mayo de 2019  
 Nota: no se incluyen ESALES que no registran comuna en el formulario de renovación





# Expertos en información y análisis especializado

En la Cámara de Comercio de Cali brindamos servicios de consultoría en función de tus necesidades; por esta razón, contamos con un amplio portafolio a la medida:

- Análisis de entorno económico
- Estudios sectoriales
- Inteligencia de mercados internacionales
- Georeferenciación
- Sistematización y visualización de información
- Capacitaciones y asesorías
- Presentaciones a junta directiva

**Contáctanos:**  
[investigaciones@ccc.org.co](mailto:investigaciones@ccc.org.co)



**Cámara de  
Comercio de  
Cali**

**Grupo Estudios  
Empresariales y de  
Competitividad**

  
[www.ccc.org.co](http://www.ccc.org.co)