



**Cámara de
Comercio de
Cali**

Paso a paso aplicativo Protocolos de Bioseguridad

Organiza:



Aliado:



Apoya:



Paso 1: Ingresa a nuestra página web www.ccc.org.co y da click en el banner o ingresa directamente a protocolosbioseguridad.ccc.org.co.



The screenshot shows a web browser window with the address bar containing protocolosbioseguridad.ccc.org.co/protocolo/index.php. The website has a dark blue header with the logo of the Cámara de Comercio de Cali and social media icons for Facebook, Twitter, YouTube, Instagram, and LinkedIn. The main content area features a white banner with the following text:

¡Prepárate para la reapertura segura de tu empresa!
Plantillas Protocolos de Bioseguridad COVID-19

www.ccc.org.co

Estimado empresario:
La Cámara de Comercio de Cali les informa que el documento que se generará a partir del presente aplicativo es un "modelo tipo plantilla" que constituye una guía meramente ilustrativa del Protocolo General de Bioseguridad que le corresponde generar a los empleadores según su actividad económica y de conformidad con los parámetros establecidos en la normatividad vigente. Asimismo la Cámara de Comercio de Cali les informa que, en ningún caso, es la autoridad competente para aprobar y/o autorizar los Protocolos de Bioseguridad ni el trámite requerido ante la administración municipal, por lo tanto, no es responsable del éxito o de la aprobación de ninguno de los anteriores trámites.

[Términos y Condiciones](#)

Acepto términos y condiciones

[Aceptar](#)


At the bottom of the banner, there is contact information: Cámara de Comercio de Cali - NIT: 890399001-1 - (Valle) Colombia - Calle 8 No. 3 - 14 Cali Center. 886 1300 - Email: protocolosbioseguridad@ccc.org.co

Paso 2: Lee los términos y condiciones, luego da clic en el botón “aceptar”.



The screenshot shows a web browser window with the URL `protocolosbioseguridad.ccc.org.co/protocolo/index.php`. The page header features the Cámara de Comercio de Cali logo and social media icons for Facebook, Twitter, YouTube, Instagram, and LinkedIn. The main content area has a dark blue background with white text. The heading reads: **¡Prepárate para la reapertura segura de tu empresa!** followed by **Plantillas Protocolos de Bioseguridad COVID-19**. Below this is the website URL `www.ccc.org.co`. The main text, addressed to the business owner, explains that the document is a "modelo tipo plantilla" and that the Chamber is not responsible for the approval of the protocols. At the bottom of the text area, there is a red button labeled "Términos y Condiciones" and a checkbox labeled "Acepto términos y condiciones" with a hand icon pointing to it. Below the checkbox is a grey "Aceptar" button.

← → ↻ | `protocolosbioseguridad.ccc.org.co/protocolo/index.php` 🔍 ☆

Cámara de Comercio de Cali SÍGUENOS EN:     

¡Prepárate para la reapertura segura de tu empresa!
Plantillas Protocolos de Bioseguridad COVID-19
`www.ccc.org.co`

Estimado empresario:
La Cámara de Comercio de Cali les informa que el documento que se generará a partir del presente aplicativo es un "modelo tipo plantilla" que constituye una guía meramente ilustrativa del Protocolo General de Bioseguridad que le corresponde generar a los empleadores según su actividad económica y de conformidad con los parámetros establecidos en la normatividad vigente. Asimismo la Cámara de Comercio de Cali les informa que, en ningún caso, es la autoridad competente para aprobar y/o autorizar los Protocolos de Bioseguridad ni el trámite requerido ante la administración municipal, por lo tanto, no es responsable del éxito o de la aprobación de ninguno de los anteriores trámites.

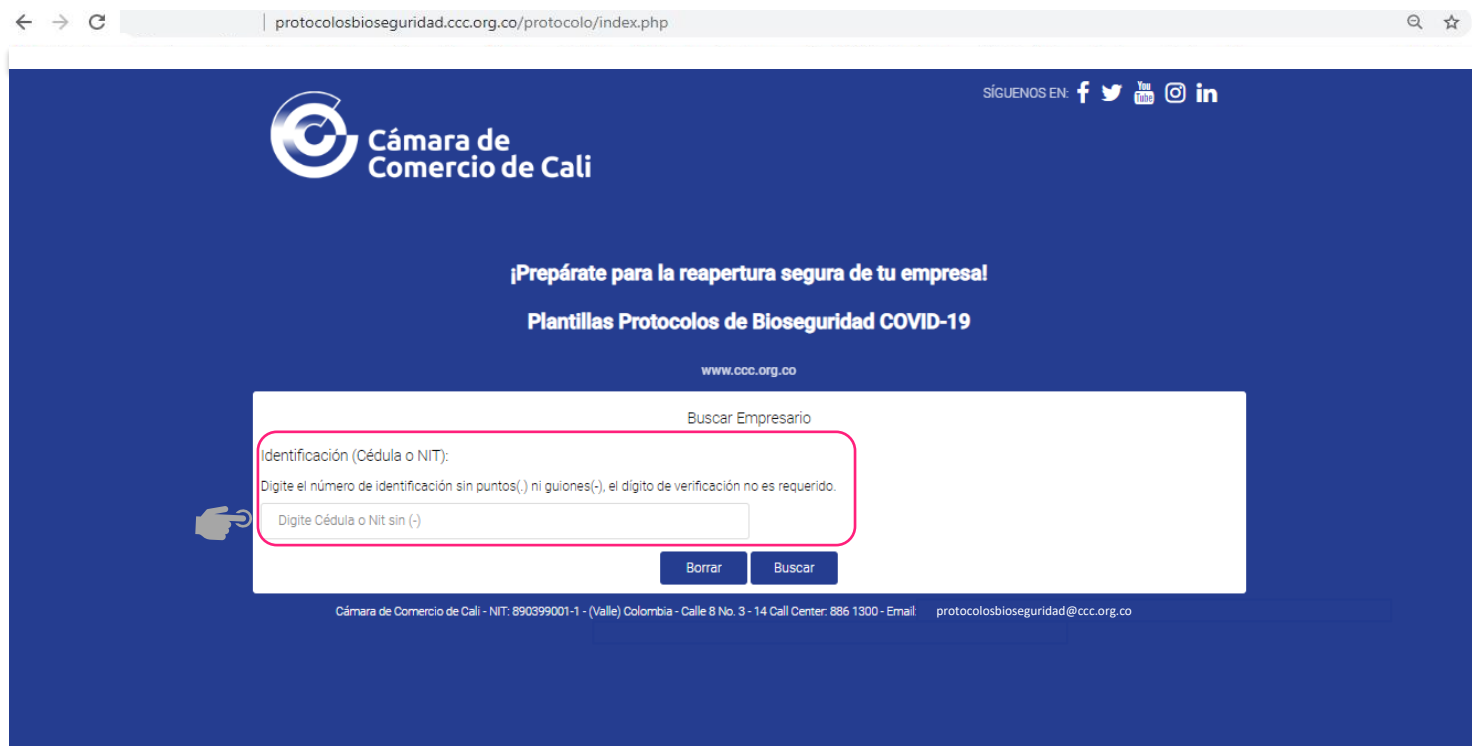
[Términos y Condiciones](#)

Acepto términos y condiciones

Aceptar

Cámara de Comercio de Cali - NIT: 890399001-1 - (Valle) Colombia - Calle 8 No. 3 - 14 Call Center: 886 1300 - Email: `protocolosbioseguridad@ccc.org.co`

Paso 3: Digita el número de identificación de tu empresa sin dígito de verificación, ni puntos o guiones.



The screenshot shows a web browser window with the URL `protocolosbioseguridad.ccc.org.co/protocolo/index.php`. The page header features the logo of the Cámara de Comercio de Cali and social media icons for Facebook, Twitter, YouTube, Instagram, and LinkedIn. The main content area has a dark blue background with white text that reads: "¡Prepárate para la reapertura segura de tu empresa!" and "Plantillas Protocolos de Bioseguridad COVID-19". Below this, the website address `www.ccc.org.co` is displayed. A white search box titled "Buscar Empresario" contains the following text: "Identificación (Cédula o NIT): Digite el número de identificación sin puntos(.) ni guiones(-), el dígito de verificación no es requerido." A red rounded rectangle highlights the input field and the instructions. A hand icon points to the input field, which contains the placeholder text "Digite Cédula o Nit sin (-)". Below the input field are two buttons: "Borrar" and "Buscar". At the bottom of the page, contact information is provided: "Cámara de Comercio de Cali - NIT: 890399001-1 - (Valle) Colombia - Calle 8 No. 3 - 14 Call Center: 886 1300 - Email: protocolosbioseguridad@ccc.org.co".

Paso 4: Selecciona el número de la matrícula mercantil de tu empresa.



← → ↻ | protocolosbioseguridad.ccc.org.co/protocolo/index.php

LOGO: Cámara de Comercio de Cali

SÍGUENOS EN: f t youtu be i n

¡Prepárate para la reapertura segura de tu empresa!
Plantillas Protocolos de Bioseguridad COVID-19

www.ccc.org.co

Registros Asociados

Seleccione el número de matrícula de su empresa para continuar con el formulario:

Número de matrícula	Identificación	Nombre o Razón Social	Estado de la Matrícula	Tipo Organización	Municipio
860225	902890454	Prueba SAS	Activa	PERSONA JURÍDICA	Cali
860226	0	Prueba SAS	Activa	ESTABLECIMIENTO COMERCIAL	Cali
1082054	0	Prueba SAS	Activa	ESTABLECIMIENTO COMERCIAL	Cali

Volver

Cámara de Comercio de Cali - NIT: 890399001-1 - (Valle) Colombia - Calle 8 No. 3 - 14 Call Center: 886 1300 - Email: protocolosbioseguridad@ccc.org.co

Paso 5: Valida los datos de tu empresa y da clic en “siguiente”.

← → ↻ | protocolosbioseguridad.ccc.org.co/protocolo/index.php

🔍 ☆

¡Prepárate para la reapertura segura de tu empresa!
Plantillas Protocolos de Bioseguridad COVID-19
www.ccc.org.co

Diligenciamiento del Protocolo para la matrícula 860225

Datos Básicos Actividades Económicas Diligenciamiento

Fecha: Junio / 09 / 2020

Matrícula:
8928383

Identificación (Cédula o NIT):
902890454

Nombre o Razón Social:
Prueba SAS

Dirección:
Calle 8 # 3 - 14

Teléfono:
8861300

Último Año renovado:
2020

Municipio:
Cali






Volver **Siguiete**


Cámara de Comercio de Cali - NIT: 890399001-1 - (Vale) Colombia - Calle 8 No. 3-14 Cali Centro 886 1300 - Email: protocolosbioseguridad@ccc.org.co

Recuerda que estos podrán ser modificados una vez descargues la plantilla de protocolo.

Paso 6: Valida los datos de tu empresa y da clic en “siguiente”.

← → ↻ | protocolosbioseguridad.ccc.org.co/protocolo/index.php




SEGUENOS EN:     

 **Cámara de Comercio de Cali**

¡Prepárate para la reapertura segura de tu empresa!
Plantillas Protocolos de Bioseguridad COVID-19

www.ccc.org.co

Diligenciamiento del Protocolo para la matrícula 860025


 Datos Básicos  **Actividades Económicas**  Diligenciamiento

Sector Comercial:

Aplica al sector de Industrias manufactureras

Actividades Económicas

Item	Código	Descripción Actividad Económica
1	C1099	Elaboración de otros productos alimenticios n.o.p.
2		
3		
4		

[Volver](#) [Anterior](#) [Siguiente](#) 

Cámara de Comercio de Cali - NIT: 890209001-1 - (Valle) Colombia - Calle 8 No. 3 - 14 Cali Centro, 886 1300 - Email: protocolosbioseguridad@ccc.org.co

Paso 7: Inicia el diligenciamiento del formulario, recuerda que todos los campos son obligatorios.

← → ↻ | protocolosbioseguridad.ccc.org.co/protocolo/index.php

www.ccc.org.co

¡Prepárate para la reapertura segura de tu empresa!
Plantillas Protocolos de Bioseguridad COVID-19

Diligenciamiento del Protocolo para la matrícula 860225

1 Datos Básicos 2 Actividades Económicas 3 Diligenciamiento

Por favor diligencie el siguiente cuestionario teniendo en cuenta los protocolos definidos en su empresa. Recuerde que esta información hará parte del documento final que podrá descargar. Todos los campos son obligatorios, en caso de que no aplique por favor indicar NA. Ningún campo deberá quedar sin diligenciar. Campo Obligatorio (*)

1. Describa paso a paso ¿cómo realizará el protocolo de lavado de manos en su establecimiento? (el ingreso, durante y salida del establecimiento o actividad a realizar). (*)

Ej) Paso1...

2. Describa paso a paso ¿cómo garantizará el distanciamiento social en su establecimiento? y ¿cómo demarcará (señalará) las áreas para garantizar el distanciamiento social en su empresa? (*)

Ej) Paso1...

3. Marque en el presente cuadro los elementos de protección personal que les suministrará a sus trabajadores

Elementos de protección personal EPP	Tapabocas	Güantes	Mascara Facial	Overol o Beta	Otros
Se requiere SI/NO	<input checked="" type="radio"/> SI <input type="radio"/> NO	<input checked="" type="radio"/> SI <input type="radio"/> NO	<input checked="" type="radio"/> SI <input type="radio"/> NO	<input checked="" type="radio"/> SI <input type="radio"/> NO	Ninguno o no aplica
Características Desechable, Reutilizable	Seleccione una	Seleccione una	Seleccione una	Seleccione una	Ninguno o no aplica

Recuerda que debes diligenciar el formulario teniendo en cuenta los protocolos definidos en tu empresa.

Paso 7: Una vez diligenciados todos los campos da clic en el botón “enviar”.

← → ↻ | protocolosbioseguridad.ccc.org.co/protocolo/index.php

Ej: Paso1...

3. Marque en el presente cuadro los elementos de protección personal que les suministrará a sus trabajadores

Elementos de protección personal ERP	Tapabocas	Guantas	Mascarilla Facial	Overol o Bata	Otros
Se requiere SI/NO	<input checked="" type="radio"/> SI <input type="radio"/> NO	<input checked="" type="radio"/> SI <input type="radio"/> NO	<input checked="" type="radio"/> SI <input type="radio"/> NO	<input checked="" type="radio"/> SI <input type="radio"/> NO	Ninguno o no aplica
Características Desechable, Reutilizable	Seleccione una opción	Seleccione una opción	Seleccione una opción	Seleccione una opción	Ninguno o no aplica

4. Seleccione en el presente cuadro la periodicidad con la que realiza la tarea de limpieza y desinfección de acuerdo a los requisitos mencionados

Limpieza y desinfección de áreas	Cantidad de Vezes	Otras ¿cuál?#
Limpieza y desinfección de instalación en General	Seleccione una opción	Ninguno o no aplica
Desinfección de áreas de contacto (manijas, baranda, barra de atención, etc.)	Seleccione una opción	Ninguno o no aplica
Control de roedores	Seleccione una opción	Ninguno o no aplica
Limpieza de insumos (escobas, trapeos, trapos, esponjas, estropajos, baldes)	Seleccione una opción	Ninguno o no aplica

5. Se debe registrar el número de trabajadores que se encuentran realizando trabajo Remoto(*)

No de Trabajadores con Modalidad de Trabajo Remoto

Remoto

6. Se debe registrar el número de trabajadores que se encuentran realizando trabajo de forma presencial(*)

No de Trabajadores con Modalidad de Trabajo Presencial

presencial

Volver Anterior **Enviar**

Cámara de Comercio de Cali - NIT: 890399001-1 - (Vale) Colombia - Calle 8 No. 3-14 Cali Centro. 856.1300 - Email: contacto@ccc.org.co - Notificaciones judiciales: notificacionesjudiciales@ccc.org.co

Recuerda que debes diligenciar el formulario teniendo en cuenta los protocolos definidos en tu empresa.

Paso 8: Descarga la plantilla del protocolo de bioseguridad y las buenas prácticas correspondientes a tu sector.

← → ↻ | protocolosbioseguridad.ccc.org.co/protocolo/index.php

¡Prepárate para la reapertura segura de tu empresa!

Plantillas Protocolos de Bioseguridad COVID-19

www.ccc.org.co

Estimado(s) empresarios(as):

Le recordamos que el proceso que debe realizar para retomar actividades empresariales según su municipio es el siguiente:

Paso 1: Estructura el protocolo de bioseguridad de tu empresa con los documentos anexos que se generen (ejemplo: plantillas de seguimiento).

Paso 2: Una vez estructurado el protocolo de Bioseguridad, debes solicitar la certificación de asesoría o acompañamiento de la ARL.

Paso 3: Registra tu empresa en la plataforma habilitada por la Alcaldía de Cali.

Enlace: <https://www.cali.gov.co/infraestructura/publicaciones/153272/pasaporte-sanitario-digital/>

Paso 4: Una vez aprobado el registro de tu empresa, podrás tramitar el pasaporte sanitario de los trabajadores a través de la plataforma.

Recuerda:

- Durante el trámite del pasaporte sanitario deberás subir a la plataforma de la Alcaldía de Cali el listado de trabajadores y proveedores de tu empresa.
- Una vez tramitado el pasaporte sanitario, deberás reportar diariamente en la plantilla "Reporte de novedades de diagnóstico" de la plataforma el estado de salud de tus empleados.
- Los pasaportes sanitarios de los trabajadores se deben renovar cada catorce (14) días.

consecutivo	Identificación	Nombre o Razón Social	Dirección	Teléfono	Municipio	Descargar Carta y Protocolo Diligenciado	Manual de Buenas prácticas
39	902890454	Prueba SAS	Calle 8 # 3 - 14	88613 00	Cali		

Volver al Inicio

Recuerda que puedes editar la plantilla del protocolo una vez la descargues.

1

Mayor información

Puedes contactarnos al número de teléfono 8861300 o al correo electrónico protocolosbioseguridad@ccc.org.co, donde no sólo te brindaremos información para aclarar dudas sobre el diligenciamiento del aplicativo, también te orientamos en el proceso que debes seguir para reactivar tu empresa, según el municipio en que te encuentres.

Gracias