

## Panorama de las exportaciones de Macrosnacks en Colombia y Valle del Cauca enero - mayo de 2020

El Cluster de Macrosnacks está conformado por empresas relacionadas con la fabricación, distribución y comercialización de alimentos empacados y las bebidas no alcohólicas, de fácil acceso para el consumidor y listas para consumir.

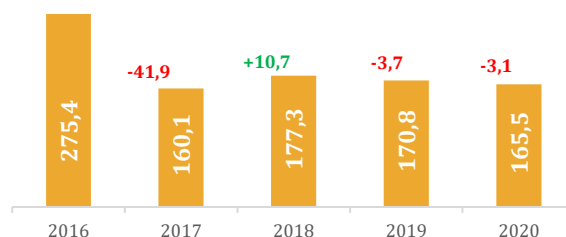
El valor de las exportaciones de Macrosnacks en Colombia entre enero y mayo de 2020 fue USD 165,5 millones y registró una reducción de 3,1% frente al mismo periodo de 2019 (Gráfico 1).

Los principales destinos de las exportaciones nacionales de Macrosnacks entre enero y mayo de 2020 fueron EE.UU., Ecuador y Perú, los cuales concentraron 43,5% de las ventas al exterior. Sin embargo, Panamá fue el destino que registró mayor crecimiento frente al mismo periodo de 2019 (entre los principales destinos de exportación de Macrosnacks en Colombia) con una tasa de 6,7% (Gráfico 2).

Los principales productos de Macrosnacks exportados desde Colombia entre enero y mayo de 2020 fueron bombones, caramelos, confites y pastillas (USD 40,4 millones), demás frutos y partes comestibles de plantas (USD 24,3 millones) y Galletas saladas o aromatizadas (USD 21,5 millones) (Tabla 1).

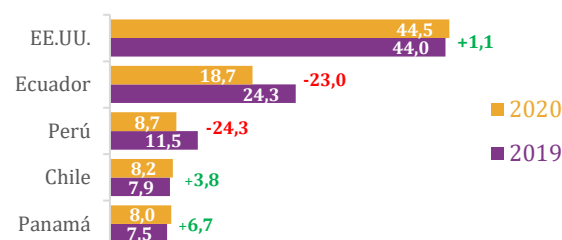
Las exportaciones de bombones, caramelos, confites y pastillas desde el Valle del Cauca representaron 74,5% del total nacional exportado entre enero y mayo de 2020, manteniendo su posición como el principal exportador de esta categoría en Colombia (Tabla 1).

**Gráfico 1. Valor de las exportaciones\* de Macrosnacks (USD millones) en Colombia y crecimiento (%) ene-may/2016-2020**



\*No incluye las exportaciones de CINAL S.A.S  
Fuente: DANE - Cálculos Cámara de Comercio de Cali

**Gráfico 2. Principales destinos de exportaciones de Macrosnacks (USD millones) Colombia y crecimiento (%) ene-may/2019-2020**



\*No incluye las exportaciones de CINAL S.A.S  
Fuente: DANE - Cálculos Cámara de Comercio de Cali

**Tabla 1. Principales productos de Macrosnacks exportados (USD millones) en Colombia y Valle del Cauca, participación (%) ene-may 2020**

Productos	Colombia	Valle del Cauca	Part. (%)
Bombones, caramelos, confites y pastillas	40,4	30,1	74,5
Los demás frutos y partes comestibles	24,3	5,4	22,2
Galletas saladas o aromatizadas incluso con adición de cacao.	21,5	6,3	29,3
Galletas dulces	10,2	3,0	29,4
Los demás artículos de confitería sin cacao	8,2	1,0	12,2

\*No incluye las exportaciones de CINAL S.A.S  
Fuente: DANE - Cálculos Cámara de Comercio de Cali

Los puertos de Cartagena y Buenaventura fueron los principales lugares de salida de las exportaciones de Macrosnacks de Colombia entre enero y mayo de 2020, con una participación de 40,9%, y 40,8%, respectivamente (Gráfico 3).

Las exportaciones nacionales de Macrosnacks realizadas desde el Puerto de Buenaventura entre enero y mayo de 2020, registraron el mayor crecimiento (+4,5%) frente al mismo periodo de 2019. En segundo lugar, se encuentran las exportaciones realizadas por Barranquilla (+4,2%) (Gráfico 3).

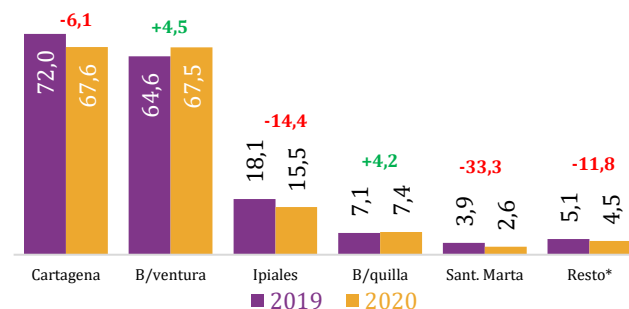
Los principales destinos de las exportaciones de Macrosnacks desde el puerto de Buenaventura entre enero y mayo de 2020 fueron EE.UU. (USD 13,8 millones), Perú (USD 8,7 millones) y Chile (USD 7,4 millones).

Por su parte, los principales destinos de las exportaciones de Macrosnacks desde el puerto de Cartagena fueron EE.UU. (USD 20,9 millones), España (USD 5,3 millones) y Costa Rica (USD 3,9 millones) (Gráfico 4).

El Valle del Cauca fue el principal exportador de Macrosnacks del País entre enero y mayo de 2020, con ventas al exterior por valor de USD 60,6 millones y registró una reducción de 3,7% frente al mismo periodo de 2019 (Gráfico 5).

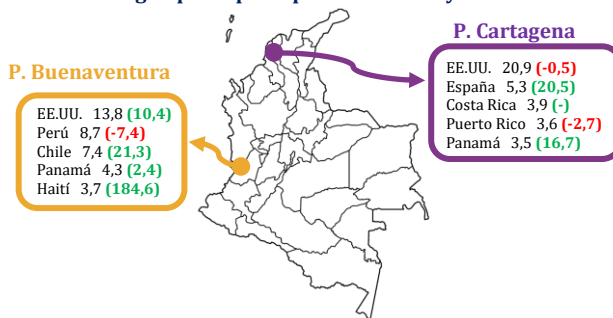
Antioquia ocupó el segundo lugar entre los principales departamentos exportadores de Macrosnacks y fue el único que registró un aumento entre enero y mayo de 2020 (Gráfico 5).

**Gráfico 3. Exportaciones de Macrosnacks (USD millones) y crecimiento (%) en Colombia, según principales lugares de salida ene-may/2019-2020**



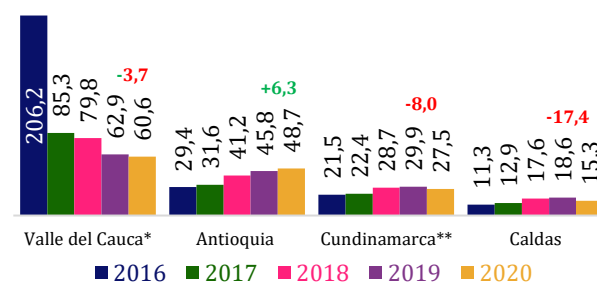
\*Maicao, Bogotá, Turbo, Medellín, Cali, Bucaramanga, Cúcuta  
Fuente: DANE - Cálculos Cámara de Comercio de Cali

**Gráfico 4. Principales destinos de exportaciones de Macrosnacks (USD millones) Colombia y variación (%), según principales puertos ene-may 2020**



Fuente: DANE - Cálculos Cámara de Comercio de Cali

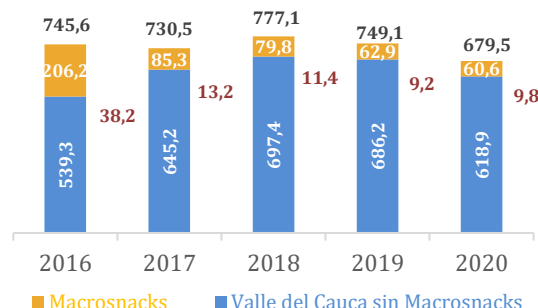
**Gráfico 5. Principales departamentos exportadores de Macrosnacks (USD millones) y crecimiento (%) ene- may/2016-2020**



\*No incluye las exportaciones de CINAL S.A.S  
\*\*Incluye Bogotá  
Fuente: DANE - Cálculos Cámara de Comercio de Cali

Las exportaciones de Macrosnacks del Valle del Cauca, representaron 9,8% del total de exportaciones del Departamento entre enero y mayo de 2020 y registraron un crecimiento de 0,6pps con respecto al mismo periodo de 2019 (Gráfico 6).

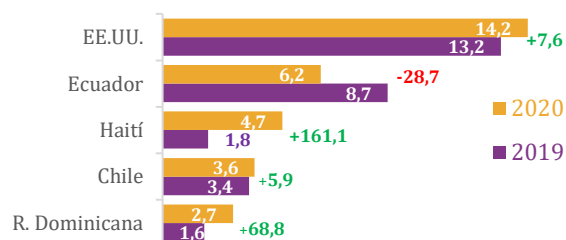
**Gráfico 6. Exportaciones (USD Millones) Valle del Cauca y Macrosnacks y participación (%) ene - may/2016-2020**



\*No incluye las exportaciones de CINAL S.A.S  
Fuente: DANE - Cálculos Cámara de Comercio de Cali

El principal destino de las exportaciones del Cluster Macrosnacks desde el Valle del Cauca entre enero y mayo de 2020 fue EE.UU. (USD 14,2 millones), seguido por Ecuador (USD 6,2 millones) y Haití (USD 4,7 millones). Haití fue el destino que registró mayor crecimiento frente al mismo periodo de 2019 (entre los principales destinos de exportación del Cluster de Macrosnacks) 161,1%, seguido por República Dominicana (68,8%) (Gráfico 7).

**Gráfico 7. Principales destinos de exportación del Cluster Macrosnacks desde el Valle del Cauca (USD millones) y crecimiento (%) ene-abr/2019-2020**

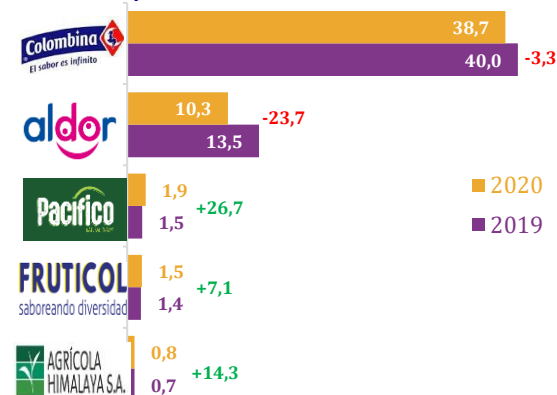


Fuente: DANE - Cálculos Cámara de Comercio de Cali

Colombina fue la empresa del Cluster de Macrosnacks que registró mayor valor en las exportaciones entre enero y mayo de 2020 con USD 38,7 millones, seguido por Comestibles Aldor con USD 10,3 millones y Pacífico Snacks con USD 1,9 millones (Gráfico 8).

**Gráfico 8. Principales empresas del Cluster de Macrosnacks exportadoras (USD millones) y crecimiento (%) ene-mar/2019-2020**

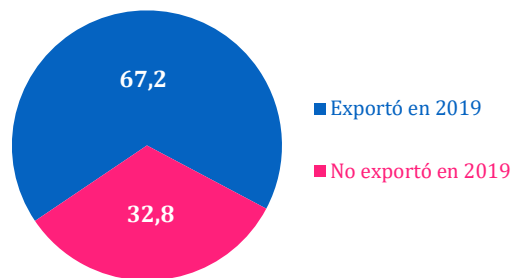
\*Sin valor de las exportaciones de CINAL S.A.S



\*No incluye las exportaciones de CINAL S.A.S  
Fuente: DANE - Cálculos Cámara de Comercio de Cali

Entre enero y mayo de 2020, 61 empresas del Valle del Cauca realizaron ventas al exterior de productos de Macrosnacks, de las cuales 20 de ellas no exportaron durante 2019. En particular, la empresa Vital Natural S.A.S productora de néctar de fruta exportó nuevamente a EE.UU. entre enero y mayo de 2020, después de 3 años sin registrar ventas al exterior de productos de Macrosnacks.

**Gráfico 9. Participación (%) de empresas exportadoras de Macrosnacks del Valle del Cauca en 2020, según exportaciones en 2019**



\*No incluye las exportaciones de CINAL S.A.S  
Fuente: DANE - Cálculos Cámara de Comercio de Cali

Colombina avanza en el posicionamiento el mercado de EE.UU. y desde el 1 de junio de 2020 se encuentran disponible los productos Bon Bon Bum (en 587 tiendas) y Fun Mix (en 1.121 tiendas) en Walmart, la cadena de tiendas más grande del mundo, las cuales tienen presencia en 47 de los 50 estados de EE.UU., (Figura 1).

**Figura 1. Productos codificados por Colombina en Walmart, EE.UU. junio 2020**



Fuente: Colombina, Walmart - Elaboración Cámara de Comercio de Cali