

Dinámica exportadora del Cluster Sistema Moda

El Cluster Sistema Moda agrupa las empresas relacionadas con la producción y comercialización de textiles, prendas de vestir, calzado, complementos, insumos, maquinaria y equipos, e industria local de apoyo.

El valor total de las exportaciones nacionales de productos relacionados con Sistema Moda entre enero y junio de 2020 fue USD 280,8 millones, lo que representa una reducción de 40% frente al mismo periodo de 2019. Dicha reducción es la más alta de las ventas externas de moda del País registradas entre enero - junio de los últimos 5 años (Gráfico 1).

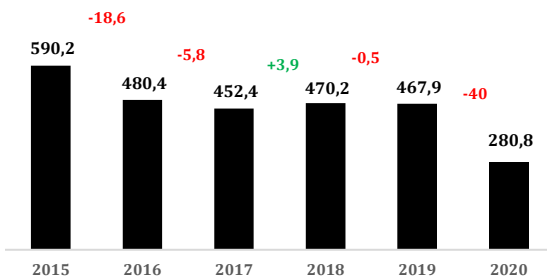
Durante el primer semestre las ventas externas mensuales de Sistema Moda del País presentaron valores por debajo de las registradas en 2019. En abril de 2020 se registró la mayor diferencia, con una disminución de 74,7% frente a abril de 2019, lo que equivale a USD 66,2 millones menos en exportaciones ese mes (Gráfico 2).

Sin embargo, el valor de las exportaciones de mayo y junio muestran una recuperación, reduciendo la brecha frente a las exportaciones de esos meses en 2019, para mayo de USD 59,8 millones y en junio de USD 30,7 millones.

Los segmentos de negocio que registraron mayor valor de exportaciones en el primer semestre de 2020 fueron Confecciones y Complementos representando 52,8% y 28,2% del total de las ventas externas nacionales, respectivamente.

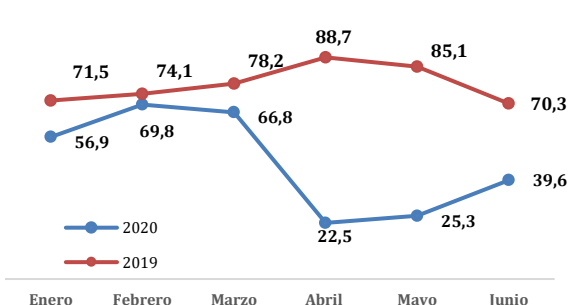
Las exportaciones del segmento de Complementos fueron las menos afectadas durante los seis primeros meses del año, con una reducción de 35,9% frente a enero-junio de 2019, seguido por Confecciones (-39,4%), Calzado (-43,2%) y Textiles (-47,0%) (Gráfico 3).

Gráfico 1. Exportaciones de Sistema Moda (USD millones) Colombia y tasa de crecimiento (%) I semestre 2015 - 2020



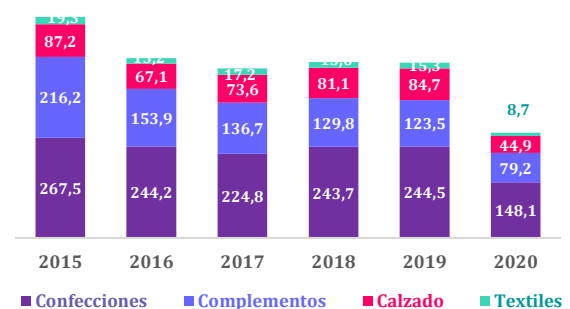
Fuente: DANE - Cálculos Cámara de Comercio de Cali

Gráfico 2. Exportaciones mensuales de Sistema Moda (USD millones) Colombia I semestre 2019-2020



Fuente: DANE - Cálculos Cámara de Comercio de Cali

Gráfico 3. Exportaciones de Sistema Moda (USD millones) Colombia según segmento I semestre 2015 - 2020



Fuente: DANE - Cálculos Cámara de Comercio de Cali

Tabla 1. 10 principales destinos y productos exportados (USD millones) de Sistema Moda - Colombia I semestre 2020

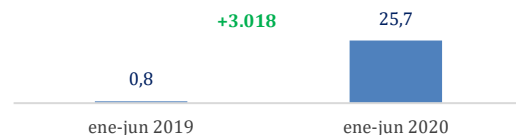
Destino	Expor. - 20 (USD Millones)	Part. (%)	Principal producto	Expor. -19 (USD Millones)	T. Crec. (%) 2020/19
EE. UU.	96,8	34,5	Pantalones largos, pantalones con peto, pantalones cortos (calzones) y "shorts" de algodón, para mujeres o niñas, excepto los de punto	158,1	-38,8
Ecuador	39,8	14,2	Tejidos de punto de anchura superior a 30 cm	70,9	-43,8
México	28,1	10,0	Fajas y fajas-braga (fajas bombacha), incluso de punto	44,0	-36,1
Perú	18,3	6,5	Sostenes (corpiños), incluso de punto	33,9	-45,9
Costa Rica	15,6	5,6	Sostenes (corpiños), incluso de punto	20,4	-23,5
Brasil	9,4	3,3	Hilados texturados de nailon o de otras poliamidas	19,5	-51,9
Panamá	7,1	2,5	Ropas de mesa, de algodón	14,3	-50,5
Chile	6,8	2,4	Sostenes (corpiños), incluso de punto	10,3	-34,2
Guatemala	6,3	2,2	Pantalones largos, pantalones con peto, pantalones cortos (calzones) y "shorts" de algodón, para mujeres o niñas, excepto los de punto	8,8	-28,2
Italia	4,5	1,6	Los demás cueros preparados después del curtido o secado y cueros y pieles apergaminaados	8,7	-48,2

Los 10 principales destinos de exportación de Sistema Moda del País concentraron 82,8% del total de las ventas externas entre enero-junio de 2020. Frente al mismo periodo de 2019, el total de las exportaciones de Colombia hacia estos destinos registró una reducción de 40,2%.

El principal destino de exportación de productos de Sistema Moda continúa siendo EE. UU., con ventas externas por valor de USD 96,8 millones entre enero-junio de 2020 (Tabla 1).

Fuente: DANE - Cálculos Cámara de Comercio de Cali

Gráfico 4. Exportaciones (USD millones) de elementos de protección personal* y tasa de crecimiento (%) Colombia I semestre 2019 - 2020



Fuente: DANE - Cálculos Cámara de Comercio de Cali

*Partidas arancelarias: 3926200000, 6210100000, 6216001000, 6307903000, 6401100000, 6402991000 y 6403991000

El valor de las ventas externas de las 15 principales empresas exportadoras de Sistema Moda del País entre enero y junio de 2020 sumó USD 124,9 millones, correspondiente al 44,5% del total de las ventas externas de este tipo de productos (Tabla 2).

Comercializadora Internacional Jeans S.A.S. registró el mayor valor en las exportaciones nacionales (USD 16,1 millones), sin embargo, de las 15 principales empresas sólo Proalpet S.A. presentó crecimiento positivo (5,6%) en el valor de las ventas externas entre enero y junio de 2020 frente el mismo periodo de 2019.

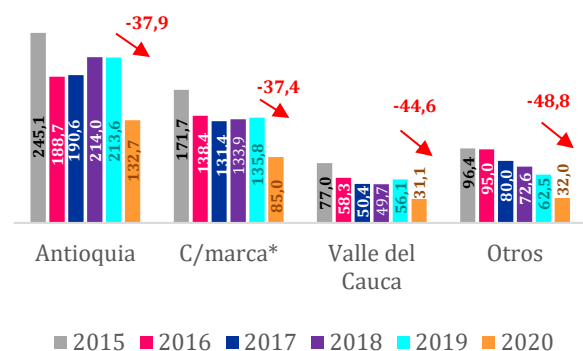
Cabe destacar que 1 de las 15 principales empresas exportadoras de Sistema Moda del País está ubicada en el Valle del Cauca: Supertex S.A. con una participación en las ventas externas nacionales de 2,5% (Tabla 2).

Tabla 2. Ranking 15 principales exportadores nacionales de Sistema Moda (USD millones) tasa de crecimiento (%) y participación (%) I semestre 2020 vs. 2019

Razón Social	Departamento	Segmento de Negocio	Expor. -20 (USD millones)	T. Crec. (%) 2020/19	Part. (%)
Comercializadora Internacional Jeans S.A.S	Antioquia	Confección	16,1	-39,4	5,8
Sociedad de Comercialización Internacional Girdle & Lingerie	Antioquia	Confección	14,6	-39	5,2
Manufacturas Eliot S.A.S.	Bogotá	Confección	11,4	-55,3	4
Ferro Colombia Sas	Antioquia	Confección	11,3	-13	4
Enka de Colombia S.A.	Antioquia	Textil	10,6	-46,2	3,8
Industrias Cannon de Colombia S.A.	Atlántico	Confección	10,5	-49,3	3,8
Crystal S. A. S	Antioquia	Confección	10,3	-32,5	3,7
Proalpet S A	Bogotá	Confección	8	5,6	2,9
Supertex S.A.	Valle del Cauca	Confección	7	-39,4	2,5
Textiles Lafayette S.A.S.	Bogotá	Textil	6	-26,8	2,1
Sun Chemical Colombia S.A.S.	Antioquia	Complementos	5,8	-25,1	2,1
Colorquímica S.A.S.	Antioquia	Complementos	3,8	-6,3	1,3
Industrias Inca S.A.S.	Cundinamarca	Complementos	3,4	-59,2	1,2
Fabricato S.A.	Antioquia	Confección	3,1	-47,7	1,1
Finart S.A.S	Bogotá	Complementos	3	-36,9	1,1

Fuente: DANE – Cálculos Cámara de Comercio de Cali

Gráfico 5. Exportaciones de Sistema Moda (USD millones) principales departamentos I semestre 2015-2020

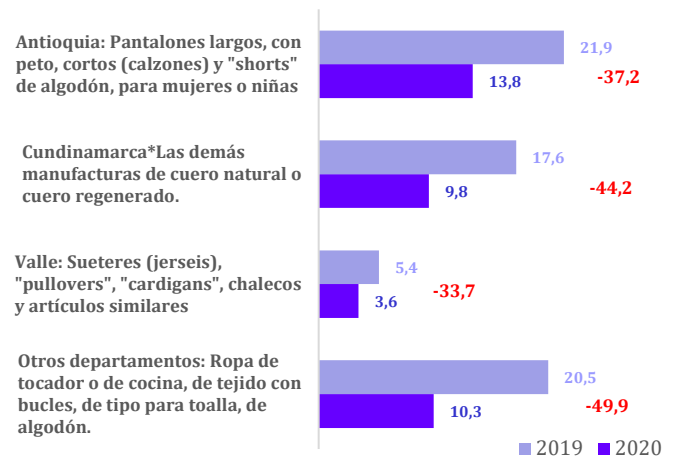


Fuente: DANE – Cálculos Cámara de Comercio de Cali

*Incluye Bogotá

Los principales productos exportados por Antioquia, Cundinamarca y Valle del Cauca registraron reducciones en sus exportaciones al comparar con los datos de 2019, resultando más afectados las demás manufacturas de cuero natural o cuero regenerado de Cundinamarca (-44,2%). Los productos con mayores exportaciones fueron los pantalones largos, pantalones con peto, pantalones cortos (calzones) y "shorts" de algodón, para mujeres o niñas, excepto los de punto de Antioquia (USD 13,8), y los que se vieron menos afectados los suéteres (jerséis), "pullovers", "cardigans", chalecos y artículos similares del Valle del Cauca (-33,7%) (Gráfico 6).

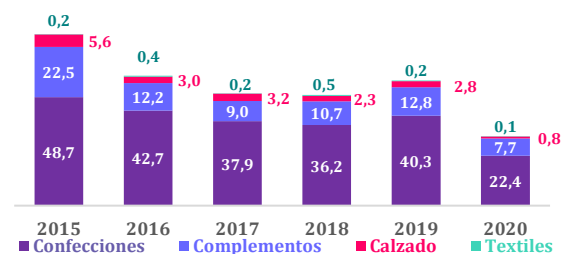
Gráfico 6. Principales productos de Sistema Moda exportados (USD millones) por principales departamentos I semestre 2019 - 2020



Fuente: DANE - Cálculos Cámara de Comercio de Cali
*Incluye Bogotá

En el caso del Cluster Sistema Moda Cali-Valle del Cauca, los segmentos de productos que registraron mayor valor de exportaciones entre enero y junio de 2020 fueron Confecciones y Complementos, representando 72,2% y 24,7% del total de las ventas externas del cluster en ese periodo, respectivamente. Las exportaciones del segmento de Textiles fueron las menos afectadas durante los seis primeros meses del año, con una reducción de 35,2% frente al mismo periodo de 2019, seguido por complementos (-39,9%), confección (-44,3%) y calzado (-69,8%) (Gráfico 7).

Gráfico 7. Exportaciones (USD millones) del Cluster Sistema Moda del Valle según segmento de negocio I semestre 2015 - 2020



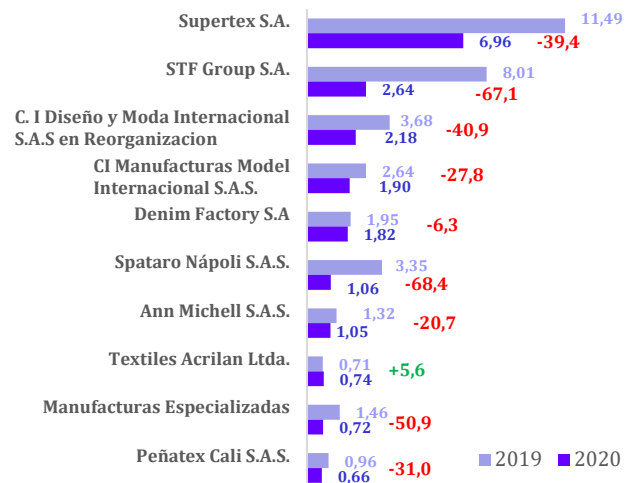
Fuente: DANE - Cálculos Cámara de Comercio de Cali

Las 10 principales empresas exportadoras del *Cluster Sistema Moda Cali -Valle del Cauca* entre enero y junio de 2020, registraron una participación de 63,5% (USD 19,7 millones) en el total del *Cluster*. Supertex S.A. y STF Group S.A., continúan siendo las dos principales empresas exportadoras del *Cluster*, con una participación en las ventas externas del departamento de 22,4% (USD 6,9 millones) y 8,5% (USD 2,6 millones), respectivamente (Gráfico 8).

Los principales productos exportados por estas dos empresas fueron los suéteres (jerséis), "pullovers", "cardigans" y los pantalones largos, pantalones con peto, pantalones cortos (calzones) y "shorts" de algodón, para mujeres o niñas.

Finalmente, entre las principales empresas más exportadoras del Valle del Cauca, se destaca Textiles Acrilan como la única que registró un crecimiento en las ventas externas de 5,6% en el primer semestre del año.

Gráfico 8. Ranking 10 principales exportadoras del Cluster Sistema Moda (USD millones) tasa de crecimiento (%) I semestre 2019 - 2020



Fuente: DANE - Cálculos Cámara de Comercio de Cali



ANEXOS

Tabla 3. Descripción según cifras del DANE de partidas arancelarias para elementos de protección personal

PARTIDA	DESCRIPCIÓN PARTIDA ARANCELARIA
3926200000	Prendas y complementos de vestir (incluidos los guantes), de plástico y de las demás materias de las partidas 39.01 a 39.14.
6210100000	Prendas de vestir confeccionadas con productos de las partidas 56.02 o 56.03, excepto los de punto.
6216001000	Guantes, mitones y manoplas, especiales para la protección de trabajadores.
6307903000	Mascarillas de protección.
6401100000	Calzados impermeables con suela y parte superior (corte) de caucho o de plástico, con puntera metálica de protección.
6402991000	Los demás calzados con suela y parte superior de caucho o de plástico, con puntera metálica de protección.
6403991000	Calzado con palmilla o plataforma de madera, sin plantilla ni puntera de metálica de protección.