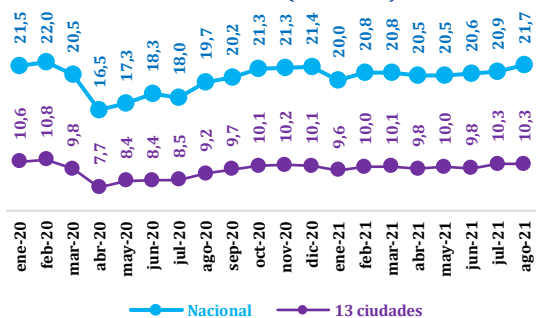


Gráfico 1. Población ocupada (millones de personas*) nacional y 13 ciudades mensual (2020-2021)

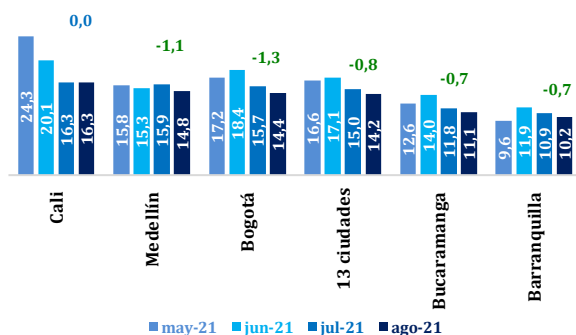


Fuente: DANE - Elaboración Cámara de Comercio de Cali
*Por efecto de redondeo en millones los totales pueden diferir ligeramente

La población ocupada en Colombia fue 21,7 millones de personas en agosto de 2021 (Gráfico 1), registrando un incremento de 3,8% frente a julio del mismo año.

El número de ocupados en las 13 ciudades y áreas metropolitanas fue 10,3 millones de personas en agosto de 2021, lo que significó un incremento de 0,1% frente a julio de 2021.

Gráfico 2. Tasa (%) de desempleo mensual* principales áreas metropolitanas mayo-agosto (2021)

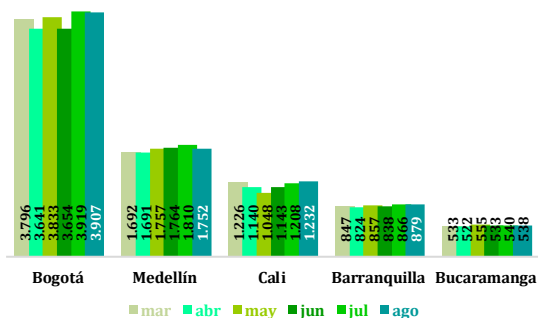


Fuente: DANE - Elaboración Cámara de Comercio de Cali
*Cifras calculadas con base en cifras redondeadas por el DANE

La tasa de desempleo en las 13 principales ciudades en agosto de 2021 fue 14,2%, 0,8 pps por debajo de la registrada en julio de 2021.

En Cali, la tasa de desempleo mensual registrada en agosto de 2021 fue 16,3%, cifra igual a la del mes anterior (julio de 2021: 16,3%) (Gráfico 2).

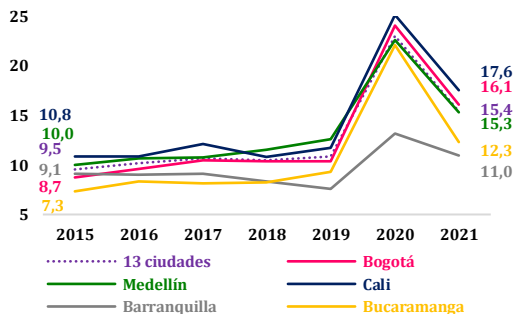
Gráfico 3. Número de ocupados (miles) mensual* principales áreas metropolitanas marzo-agosto (2021)



Fuente: DANE - Elaboración Cámara de Comercio de Cali
*Cifras calculadas con base en cifras redondeadas por el DANE

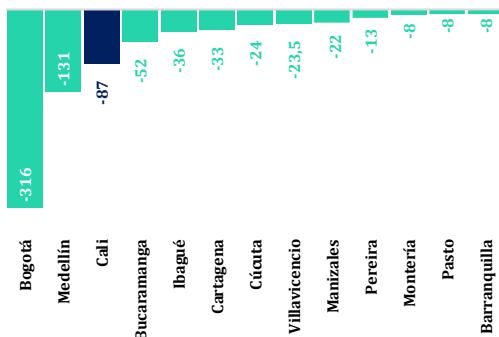
El número de ocupados registrados en Cali en agosto de 2021 aumentó en 6 mil personas con respecto a marzo del mismo año (Gráfico 3).

Gráfico 4. Tasa (%) de desempleo trimestral principales áreas metropolitanas junio-agosto (2015-2021)



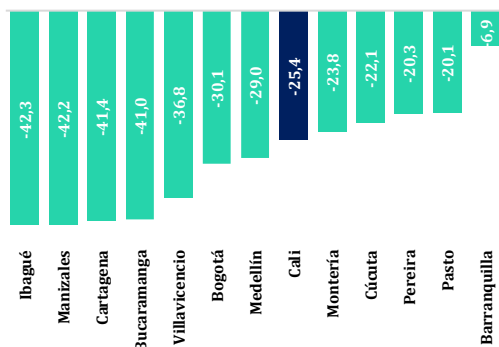
Fuente: DANE - Elaboración Cámara de Comercio de Cali

Gráfico 5. Variación (miles de personas) de la población desempleada - 13 ciudades y principales áreas metropolitanas junio-agosto (2021 Vs. 2020)



Fuente: DANE - Elaboración Cámara de Comercio de Cali

Gráfico 6. Variación (%) de la población desempleada - 13 ciudades y principales áreas metropolitanas junio-agosto (2021 Vs. 2020)



Fuente: DANE - Elaboración Cámara de Comercio de Cali

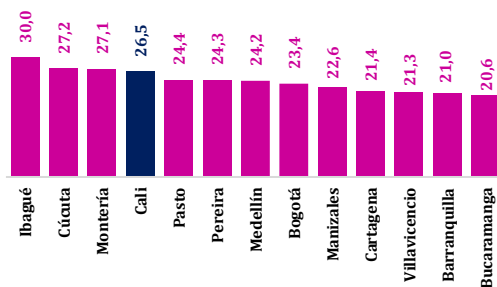
La tasa de desempleo en Cali fue 17,6% en junio-agosto 2021, registrando una disminución de 7,6 pps frente a igual trimestre de 2020.

Bucaramanga (-9,8 pps), Bogotá (-8,0 pps), Medellín (-7,3 pps) y Barranquilla (-2,2 pps) también presentaron disminución en su tasa de desempleo (Gráfico 4).

Bogotá (-316 mil personas), Medellín (-131 mil personas) y Cali (-87 mil personas) fueron las ciudades del País con mayor reducción anual en el número de desempleados en el trimestre junio-agosto 2021 (Gráfico 5).

Ibagué (-42,3%), Manizales (-42,2%) y Cartagena (-41,4%) fueron las ciudades, entre las 13 principales, con mayor disminución relativa en la población desempleada en el trimestre junio-agosto 2021 frente a igual periodo de un año atrás (Gráfico 6).

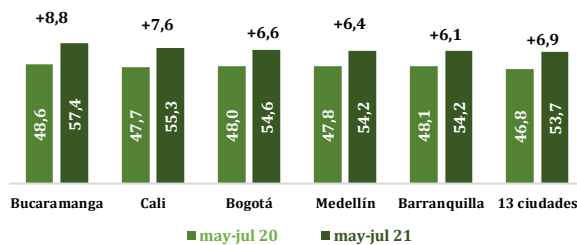
Gráfico 7. Tasa (%) de desempleo población joven (14 a 28 años) - 13 ciudades y principales áreas metropolitanas junio-agosto (2021)



Fuente: DANE - Elaboración Cámara de Comercio de Cali

Entre las principales ciudades y áreas metropolitanas del País, Cali registró la cuarta mayor tasa de desempleo juvenil (26,5%) en junio-agosto 2021 (Gráfico 7).

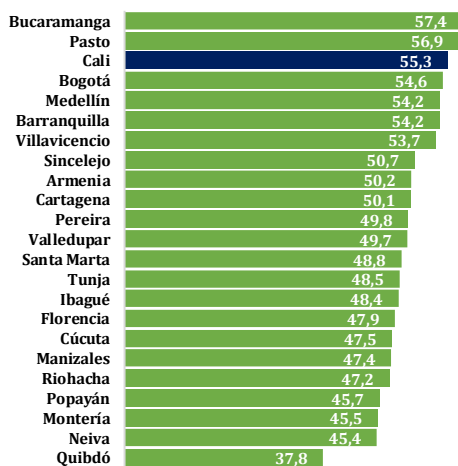
Gráfico 8. Tasa (%*) de ocupación - 13 ciudades y principales áreas metropolitanas junio-agosto (2021 Vs. 2020)



Fuente: DANE - Elaboración Cámara de Comercio de Cali
*Por efecto de redondeo de los decimales la variación en pps puede diferir ligeramente

La tasa de ocupación —que mide el grado de aprovechamiento de las capacidades productivas de la población en edad de trabajar— fue 55,3% en Cali en el trimestre junio-agosto 2021, 7,6 pps por encima de la registrada en el mismo periodo de 2020 (Gráfico 8).

Gráfico 9. Tasa (%) de ocupación - 23 ciudades y principales áreas metropolitanas junio-agosto 2021



Fuente: DANE - Elaboración Cámara de Comercio de Cali

Entre las 23 ciudades y principales áreas metropolitanas del País, Cali registró la tercera tasa de ocupación más alta (55,3%) en junio-agosto 2021 (Gráfico 9).

Cuadro 1. Población total, PET*, PEA, ocupados, desocupados e inactivos (miles de personas) en Cali*** junio-agosto (2021 Vs. 2020)**

Población	jun-ago 20	jun-ago 21	Var. (miles)	Var. (%)
Población total	2.577	2.605	28,4	1,1
PET*	2.133	2.160	27,2	1,3
PEA**	1.358	1.449	90,7	6,7
Ocupados	1.017	1.194	177,6	17,5
Desocupados	342	255	-86,9	-25,4
Inactivos	775	711	-63,6	-8,2

Fuente: DANE - Elaboración Cámara de Comercio de Cali

*Población en Edad de Trabajar

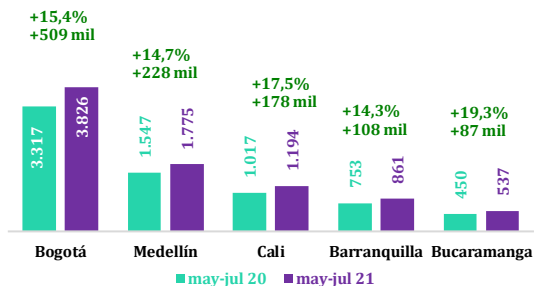
**Población Económicamente Activa

***Cali incluye Yumbo

En Cali, la población desocupada disminuyó en 86,9 mil personas en el trimestre junio-agosto 2021 frente a igual trimestre de un año atrás, lo que significó una disminución de 25,4% anual.

La población económicamente inactiva disminuyó 8,2% anual en junio-agosto 2021 (Cuadro 1).

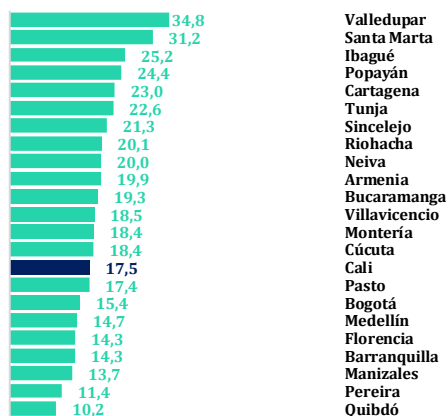
Gráfico 10. Población ocupada (miles de personas) principales áreas metropolitanas junio-agosto (2021 Vs. 2020)



Fuente: DANE - Elaboración Cámara de Comercio de Cali

Bogotá (+509 mil personas), Medellín (+228 mil personas) y Cali (+178 mil personas) fueron las capitales con mayor creación de puestos de trabajo entre las principales ciudades y áreas metropolitanas en el trimestre junio-agosto 2021 frente a igual trimestre un año atrás (Gráfico 10).

Gráfico 11. Variación (%) de la población ocupada - 23 ciudades y principales áreas metropolitanas junio-agosto (2021 Vs. 2020)



Fuente: DANE - Elaboración Cámara de Comercio de Cali

Valledupar (34,8%), Santa Marta (31,2%) e Ibagué (25,2%) fueron las ciudades con mayor variación relativa anual en la población ocupada entre las 23 ciudades del País en el trimestre junio-agosto de 2021 (Gráfico 11).

Cuadro 2. Población ocupada (miles de personas), variación (%) y participación (%) en Cali - rama de actividad junio-agosto (2021 Vs. 2020)

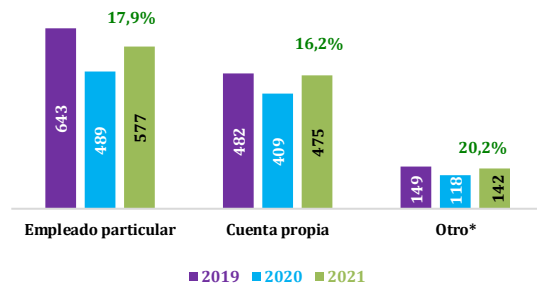
Rama de actividad	2020	2021	Var. (%)	Part. (%)
Ocupados total	1.017	1.194	17,5	100,0
Comercio	226	288	27,3	24,1
Industria manufacturera	182	214	17,8	17,9
Adm. pública y defensa, educación y atención salud	131	141	7,3	11,8
Actividades artísticas	100	127	26,5	10,6
Transporte	77	97	25,5	8,1
Construcción	68	87	29,5	7,3
Alojamientos y restaurantes	77	75	-3,1	6,3
Actividades profesionales	77	73	-5,0	6,1
Otros*	18	23	27,6	1,9
Actividades inmobiliarias	20	23	11,3	1,9
Actividades financieras	17	20	21,8	1,7
Comunicaciones	20	19	-5,5	1,6
Agropecuario	4	8	121,5	0,6

Fuente: DANE - Cálculos Cámara de Comercio de Cali

*Suministro de electricidad, gas y agua; explotación de minas y canteras y no informa

En Cali, la población ocupada aumentó 17,5% anual en junio-agosto 2021. *Agropecuario* (121,5%), *construcción* (29,5%) y *otros* (27,6%) fueron las ramas de actividad que registraron mayores incrementos relativos (Cuadro 2).

Gráfico 12. Población (miles de personas) ocupada en Cali - posición ocupacional junio-agosto (2019-2021)



Fuente: DANE - Cálculos Cámara de Comercio de Cali

*Obrero, empleado del gobierno, empleado doméstico, patrón o empleador, trabajador familiar sin remuneración y jornalero o peón

La población ocupada como *cuenta propia* en Cali fue 475 mil personas en junio-agosto 2021, registrando un incremento de 16,2% frente a igual periodo de 2020 (Gráfico 12).

Cuadro 3. Trabajadores (miles de personas) afiliados a cajas de compensación familiar* julio (2019-2021)

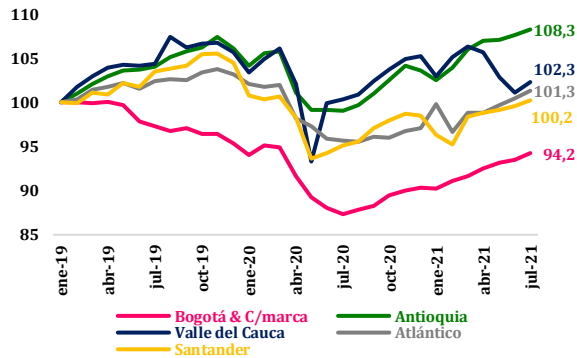
Departamentos	2019	2020	2021	Var. (%) 2021 Vs. 2020	Part. (%) 2021
Bogotá & C/marca	3.710	3.329	3.592	7,9	37,6
Antioquia	1.643	1.563	1.709	9,3	17,9
Valle del Cauca	934	898	916	1,9	9,6
Atlántico	454	424	449	5,9	4,7
Santander	443	407	428	5,3	4,5
Demás deptos*	2.500	2.326	2.459	5,7	25,7
Colombia	9.684	8.947	9.553	6,8	100,0

Fuente: Superintendencia de Subsidio Familiar - Elaboración Cámara de Comercio de Cali

*Reporte SIGER - Información de 2021 en proceso de validación susceptible de modificación

El número de trabajadores afiliados a cajas de compensación familiar en el Valle del Cauca aumentó 1,9% en julio de 2021 frente al mismo mes de 2020 (Cuadro 3).

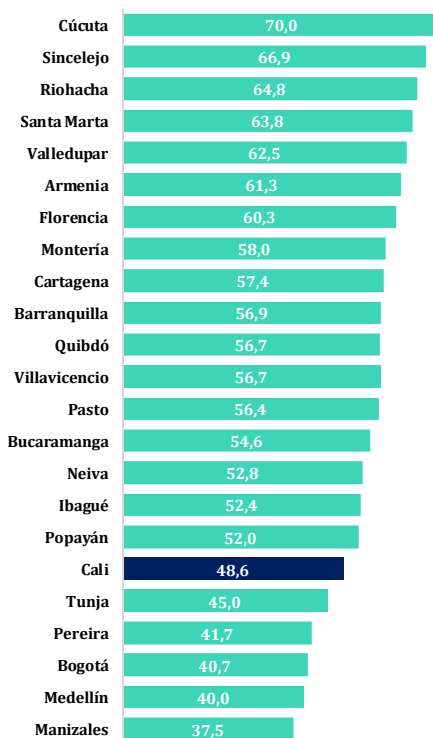
Gráfico 13. Índice del número de trabajadores afiliados a cajas de compensación familiar* principales departamentos (enero 2019=100) mensual enero 2019-julio 2021



Fuente: Superintendencia de Subsidio Familiar - Elaboración Cámara de Comercio de Cali

*Reporte SIGER - Información de 2021 en proceso de validación susceptible de modificación

Gráfico 14. Proporción (%) de la población ocupada informal - 23 ciudades y principales áreas metropolitanas junio-agosto 2021



Fuente: DANE - Cálculos Cámara de Comercio de Cali

En Antioquia, el Valle del Cauca, Atlántico y Santander aumentó el número de ocupados afiliados a cajas de compensación en julio de 2021 frente a enero de 2019 (Gráfico 13).

Cúcuta (70,0%), Sincelejo (66,9%) y Riohacha (64,8%) fueron las ciudades con mayor proporción de población ocupada *informal* entre las 23 ciudades y principales áreas metropolitanas del País en junio-agosto 2021.

La proporción de población ocupada *informal* en Cali fue 48,6% en junio-agosto 2021 (Gráfico 14).

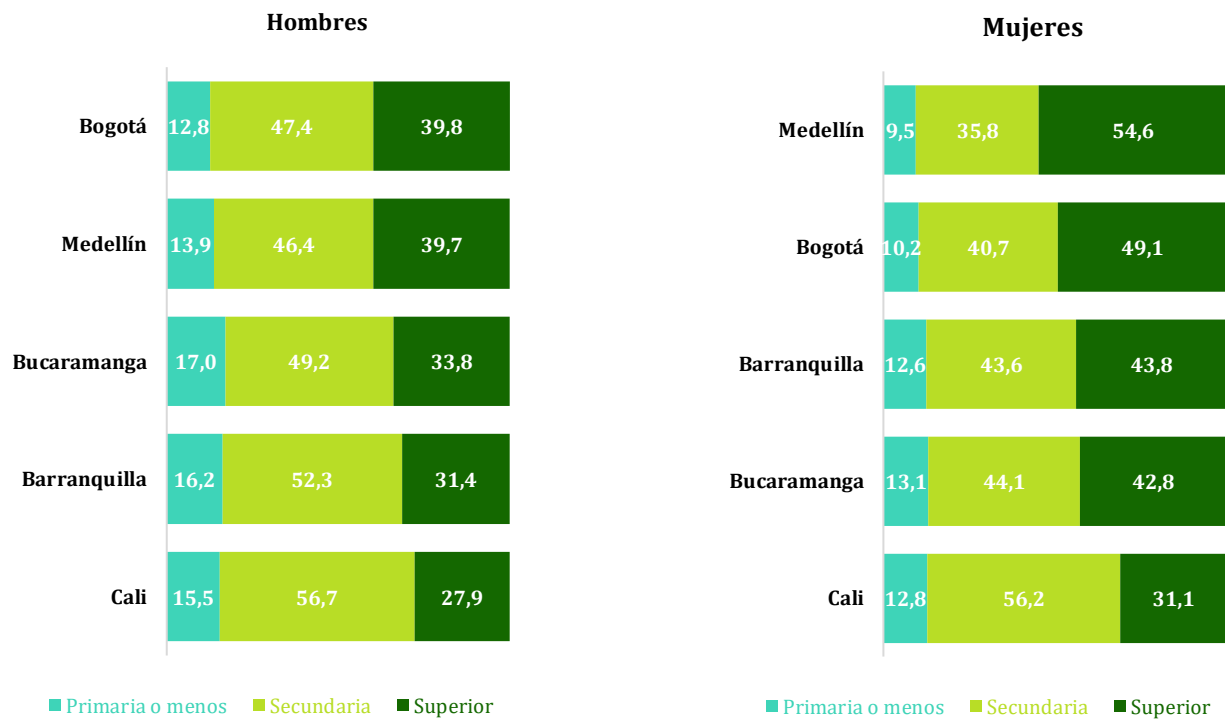
Anexo 1. Población ocupada formal e informal total y por sexo - 13 áreas y principales ciudades (miles*) mayo-julio (2021)



Fuente: DANE - Cálculos Cámara de Comercio de Cali

*Por efecto del redondeo en miles, los totales pueden diferir ligeramente

Anexo 2. Distribución (%) de la población ocupada por nivel educativo* principales ciudades según sexo mayo-julio 2021



Fuente: DANE, GEIH - Cálculos Cámara de Comercio de Cali



Expertos en información y análisis especializado

En la Cámara de Comercio de Cali brindamos servicios de consultoría en función de tus necesidades. Por esta razón, contamos con un amplio portafolio de servicios a la medida:



Análisis de entorno económico



Sistematización y visualización de información



Investigación de cliente empresa (ventas B2B)



Estudios sectoriales



Georreferenciación



Presentaciones a junta directiva



Inteligencia de mercados internacionales



Capacitaciones y asesorías

Contáctanos:
investigaciones@ccc.org.co



Cámara de Comercio de Cali

Grupo de Estudios Empresariales y de Competitividad


www.ccc.org.co