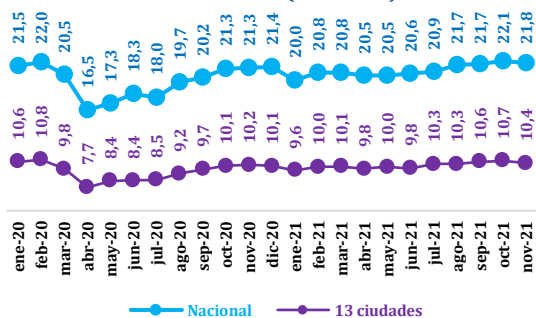


**Gráfico 1. Población ocupada (millones de personas\*) nacional y 13 ciudades mensual (2020-2021)**

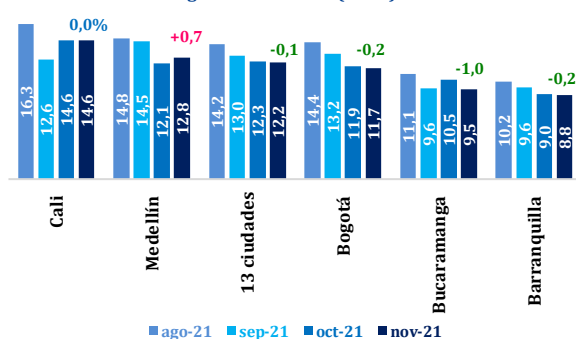


Fuente: DANE - Elaboración Cámara de Comercio de Cali  
\*Por efecto de redondeo en millones los totales pueden diferir ligeramente

La población ocupada en Colombia fue 21,8 millones de personas en noviembre de 2021 (Gráfico 1), registrando una reducción de 1,3% frente a octubre del mismo año.

El número de ocupados en las 13 ciudades y áreas metropolitanas fue 10,4 millones de personas en noviembre de 2021, lo que significó una reducción de 2,4% frente a octubre de 2021.

**Gráfico 2. Tasa (%) de desempleo mensual\* principales áreas metropolitanas agosto-noviembre (2021)**

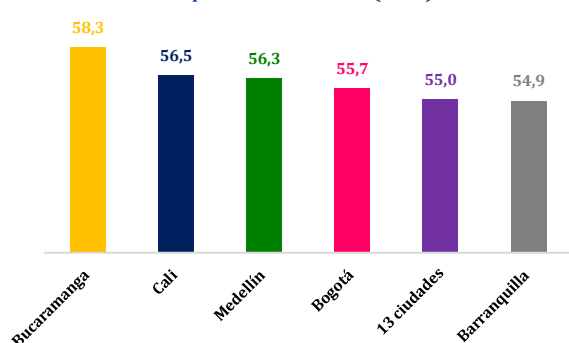


Fuente: DANE - Elaboración Cámara de Comercio de Cali  
\*Cifras calculadas con base en cifras redondeadas por el DANE

La tasa de desempleo en las 13 principales ciudades en noviembre de 2021 fue 12,2%, 0,1 pps por debajo de la registrada en octubre de 2021.

En Cali, la tasa de desempleo mensual registrada en noviembre de 2021 fue 14,6%, cifra igual a la del mes anterior (Gráfico 2).

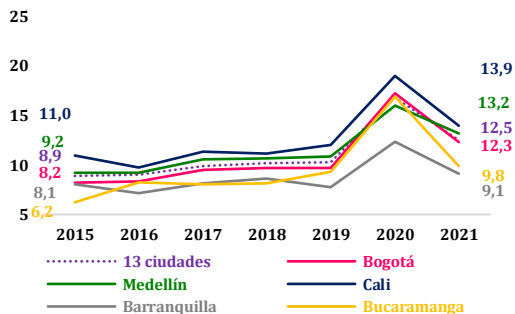
**Gráfico 3. Tasa (%) de ocupación mensual\* principales áreas metropolitanas noviembre (2021)**



Fuente: DANE - Elaboración Cámara de Comercio de Cali  
\*Cifras calculadas con base en cifras redondeadas por el DANE

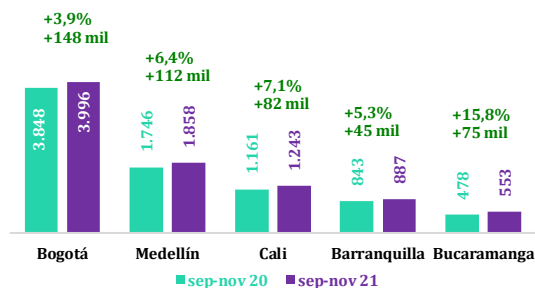
La tasa de ocupación mensual registrada en Cali en noviembre de 2021 fue 56,5%, siendo después de Bucaramanga (58,3%), la segunda tasa más alta entre las principales ciudades (Gráfico 3).

Gráfico 4. Tasa (%) de desempleo trimestral principales áreas metropolitanas septiembre-noviembre (2015-2021)



Fuente: DANE - Elaboración Cámara de Comercio de Cali

Gráfico 5. Población ocupada (miles de personas) principales áreas metropolitanas septiembre-noviembre (2021 Vs. 2020)



Fuente: DANE - Elaboración Cámara de Comercio de Cali

\*Por efecto de redondeo de los decimales la variación en pps puede diferir ligeramente

Cuadro 1. Población total, PET\*, PEA\*\*, ocupados, desocupados e inactivos (miles de personas) en Cali\*\*\* septiembre-noviembre (2021 Vs. 2020)

Población	sep-nov 20	sep-nov 21	Var. (miles)	Var. (%)
Población total	2.584	2.612	28,6	1,1
PET*	2.140	2.167	27,3	1,3
PEA**	1.433	1.444	11,3	0,8
Ocupados	1.161	1.243	82,5	7,1
Desocupados	272	201	-71,2	-26,2
Inactivos	707	723	16,0	2,3

Fuente: DANE - Elaboración Cámara de Comercio de Cali

\*Población en Edad de Trabajar

\*\*Población Económicamente Activa

\*\*\*Cali incluye Yumbo

La tasa de desempleo en Cali fue 13,9% en septiembre-noviembre 2021, registrando una disminución de 5,1 pps frente a igual trimestre de 2020.

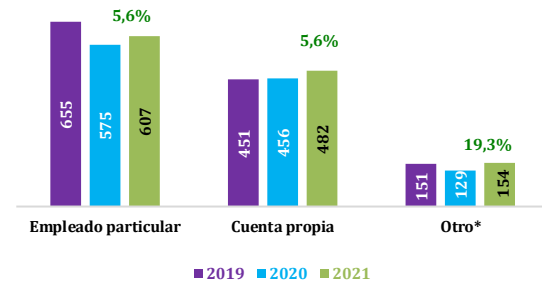
Bucaramanga (-7,0 pps), Bogotá (-5,0 pps), Barranquilla (-3,2 pps) y Medellín (-2,8 pps) también presentaron disminución en su tasa de desempleo (Gráfico 4).

Bogotá (+148 mil personas), Medellín (+112 mil personas) y Cali (+82 mil personas) fueron las capitales con mayor creación de puestos de trabajo entre las principales ciudades y áreas metropolitanas en el trimestre septiembre-noviembre 2021 frente a igual trimestre un año atrás (Gráfico 5).

En Cali, la población desocupada disminuyó en 71,2 mil personas en el trimestre septiembre-noviembre 2021 frente a igual trimestre de un año atrás, lo que significó una disminución de 26,2% anual.

La población económicamente inactiva aumentó 2,3% anual en septiembre-noviembre 2021 (Cuadro 1).

Gráfico 6. Población (miles de personas) ocupada en Cali - posición ocupacional septiembre-noviembre (2019-2021)



Fuente: DANE - Cálculos Cámara de Comercio de Cali

\*Obrero, empleado del gobierno, empleado doméstico, patrón o empleador, trabajador familiar sin remuneración y jornalero o peón

La población ocupada como cuenta propia en Cali fue 482 mil personas en septiembre-noviembre 2021, registrando un incremento de 5,6% frente a igual periodo de 2020 (Gráfico 6).

Cuadro 2. Trabajadores (miles de personas) afiliados a cajas de compensación familiar\* octubre (2019-2021)

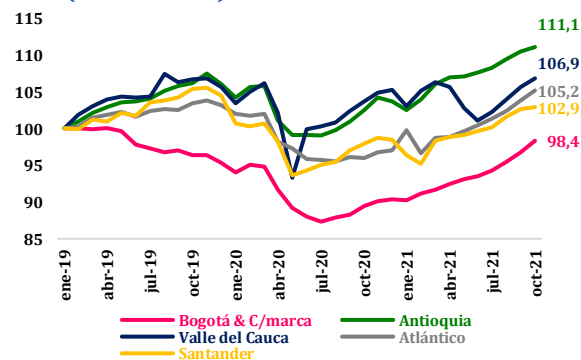
Departamentos	2019	2020	2021	Var. (%) 2021 Vs. 2020	Part. (%) 2021
Bogotá & C/marca	3.676	3.409	3.751	10,0	37,7
Antioquia	1.676	1.618	1.754	8,4	17,6
Valle del Cauca	955	928	956	3,0	9,6
Atlántico	459	426	467	9,6	4,7
Santander	451	419	440	5,1	4,4
Demás deptos*	2.533	2.365	2.579	9,1	25,9
Colombia	9.749	9.165	9.947	8,5	100,0

Fuente: Superintendencia de Subsidio Familiar - Elaboración Cámara de Comercio de Cali

\*Reporte SIGER - Información de 2021 en proceso de validación susceptible de modificación

El número de trabajadores afiliados a cajas de compensación familiar en Valle del Cauca aumentó 3,0% en octubre de 2021 frente al mismo mes de 2020 (Cuadro 2).

Gráfico 7. Índice del número de trabajadores afiliados a cajas de compensación familiar\* principales departamentos (enero 2019=100) mensual enero 2019-octubre 2021

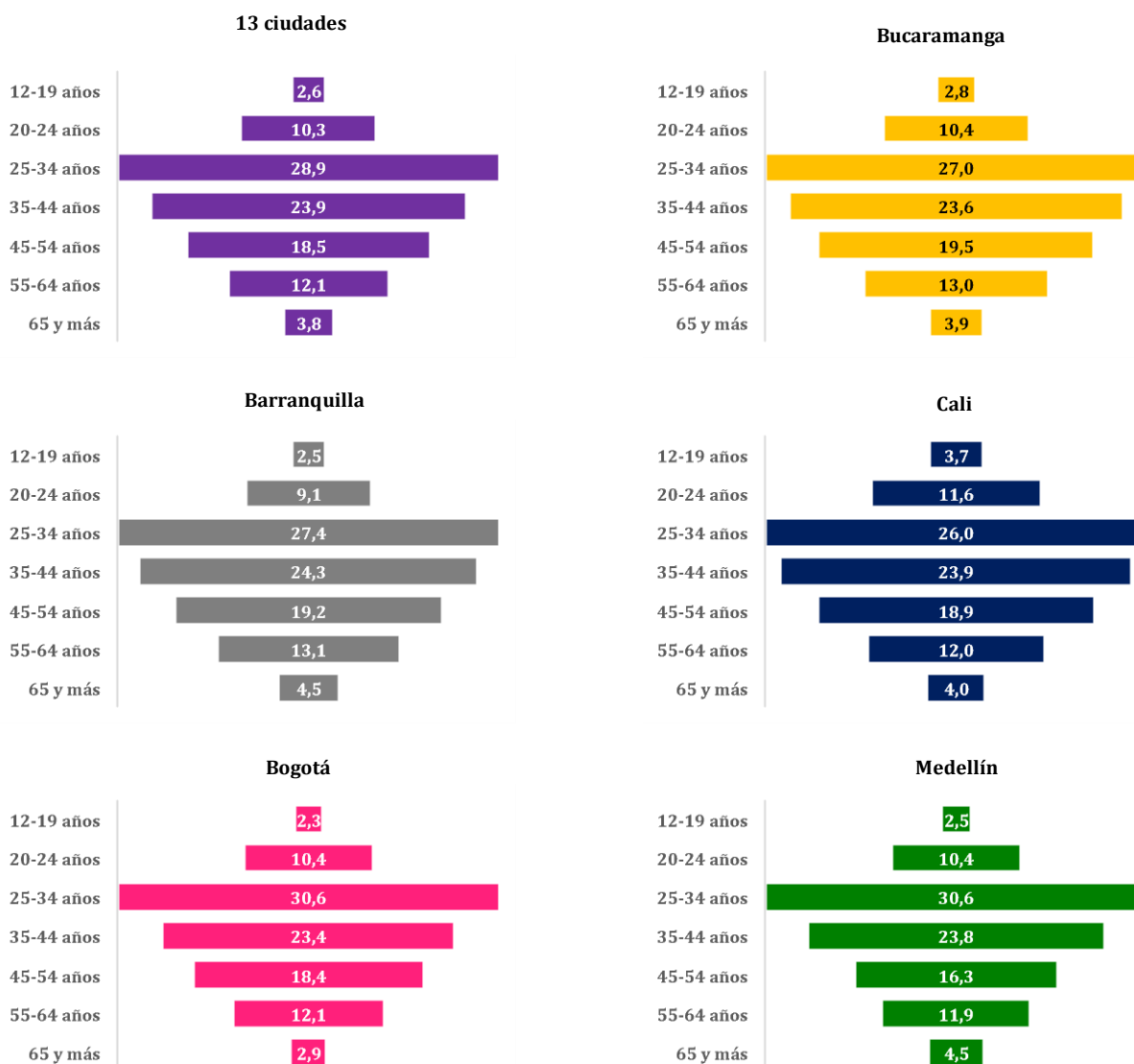


Fuente: Superintendencia de Subsidio Familiar - Elaboración Cámara de Comercio de Cali

\*Reporte SIGER - Información de 2021 en proceso de validación susceptible de modificación

En Antioquia, Valle del Cauca, Atlántico y Santander aumentó el número de ocupados afiliados a cajas de compensación en octubre de 2021 frente a enero de 2019 (Gráfico 7).

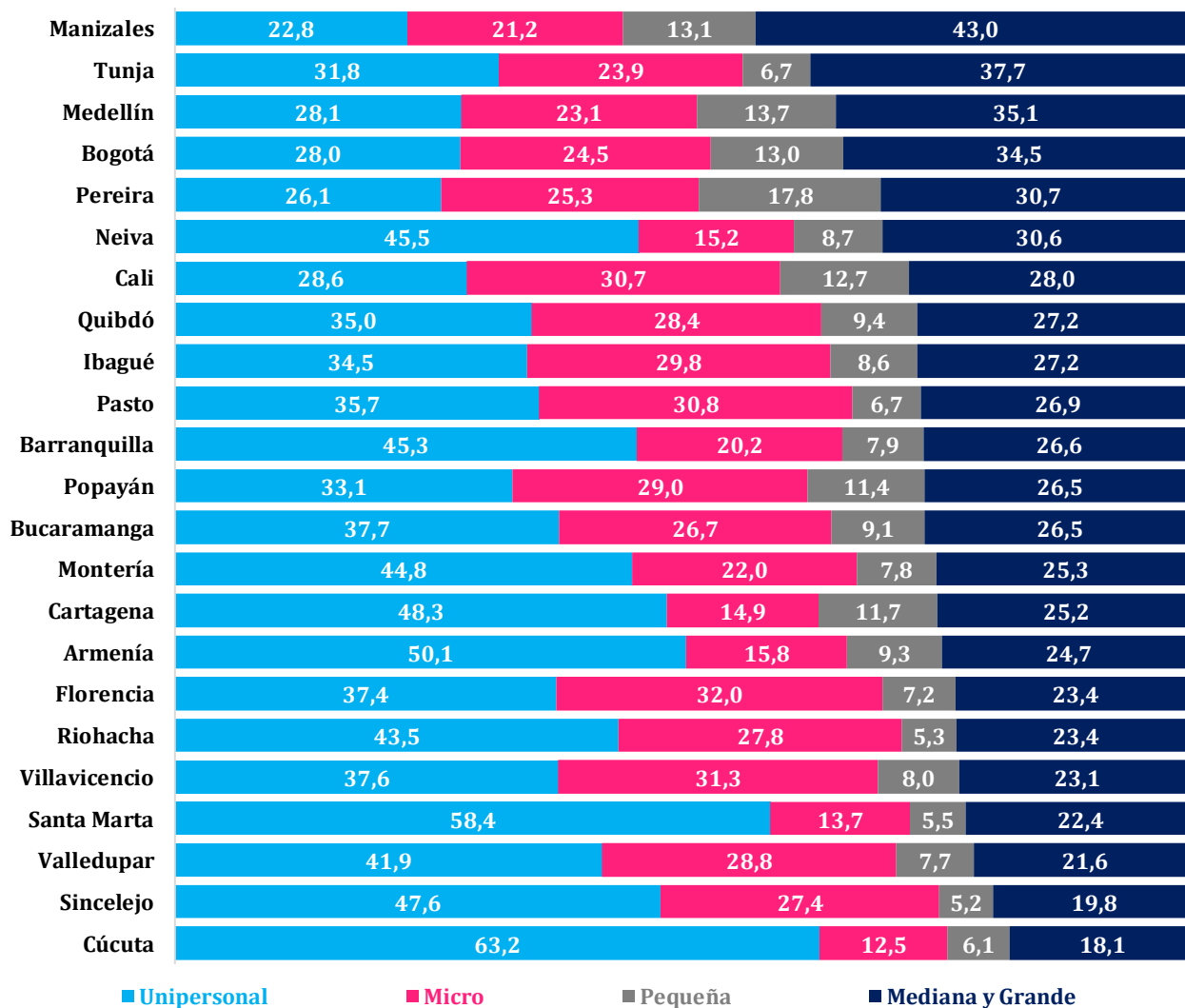
## Anexo 1. Distribución (%) de la población ocupada según grupo de edades - 13 áreas y principales ciudades\* agosto-octubre (2021)



Fuente: DANE, GEIH - Cálculos Cámara de Comercio de Cali

\*Datos expandidos con proyecciones de población, elaboradas con base en los resultados del censo 2005

## Anexo 2. Población ocupada según tamaño de empresa\* - 23 ciudades y áreas metropolitanas - agosto-octubre (2021)



Fuente: DANE, GEIH - Cálculos Cámara de Comercio de Cali

\*Micro: hasta 10 trabajadores, Pequeña: planta de personal entre 11 y 50, Mediana y Grande: planta de personal entre 51 y más trabajadores



# Expertos en información y análisis especializado

En la Cámara de Comercio de Cali brindamos servicios de consultoría en función de tus necesidades. Por esta razón, contamos con un amplio portafolio de servicios a la medida:



Análisis de entorno económico



Sistematización y visualización de información



Investigación de cliente empresa (ventas B2B)



Estudios sectoriales



Georreferenciación



Presentaciones a junta directiva



Inteligencia de mercados internacionales



Capacitaciones y asesorías

**Contáctanos:**  
[investigaciones@ccc.org.co](mailto:investigaciones@ccc.org.co)



Cámara de Comercio de Cali

Grupo de Estudios Empresariales y de Competitividad



[www.ccc.org.co](http://www.ccc.org.co)