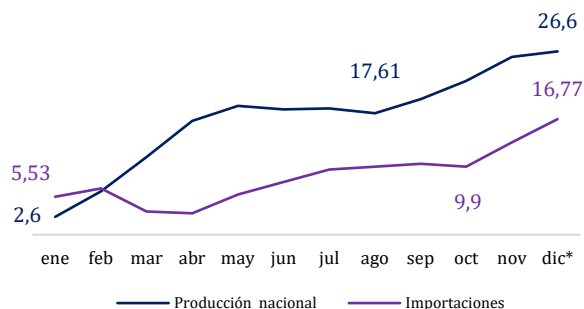




Gráfico 1. Variación anual (%) del IPP de la Producción nacional e Importaciones 2021 Vs. 2020



Fuente: Fuente: DANE – Elaboración Cámara de Comercio de Cali
*Cifra provisional

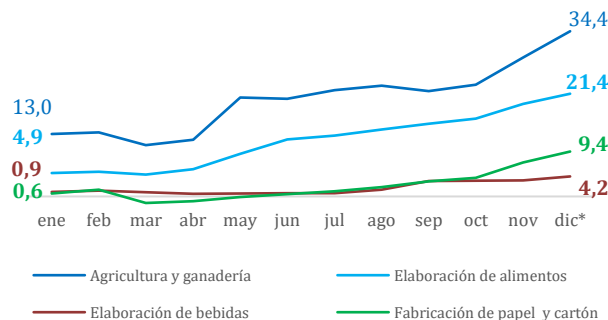
Ritmo Cluster Macrosnacks: Índice de Precios del Productor

El Índice de Precios del Productor (IPP) es un indicador económico que hace seguimiento a los precios de venta del productor, es decir, correspondientes al primer canal de comercialización o distribución de los bienes en la economía, así que permite monitorear el precio de los insumos y materias primas, así como los costos de abastecimiento del comercio mayorista y minorista.

Para esto, se define una canasta representativa de bienes de la producción nacional y de las importaciones. Este indicador es monitoreado en Colombia desde 2007 por el DANE (antes lo hacía el Banco de la República).

El IPP de la producción nacional registró un aumento anual de 26,6% en diciembre de 2021 frente a igual periodo de 2020. El IPP de los bienes Importados (16,8%) también registró una variación positiva en diciembre de 2021 frente al mismo mes del año anterior (Gráfico 1).

Gráfico 2. Variación anual (%) del IPP de la Producción nacional según divisiones relacionadas al Cluster de Macrosnacks 2021 Vs. 2020

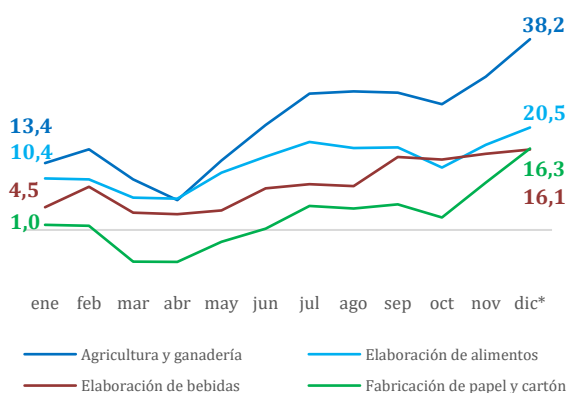


Fuente: Fuente: DANE – Elaboración Cámara de Comercio de Cali
*Cifra provisional

Uno de los principales sectores económico del Valle del Cauca y de otras regiones del País es la producción de alimentos procesados. Varios de los principales insumos para este sector, tanto producidos nacionalmente como los importados, han registrado importantes aumentos en los últimos meses. En el caso de los insumos y materias primas de producción nacional, los precios de las divisiones de Agricultura y ganadería (34,4%), Elaboración de productos alimenticios (21,4%), Fabricación de papel y cartón (9,4%), y Elaboración de bebidas (4,2%) presentaron variaciones anuales positivas al cierre de 2021 (Gráfico 2).



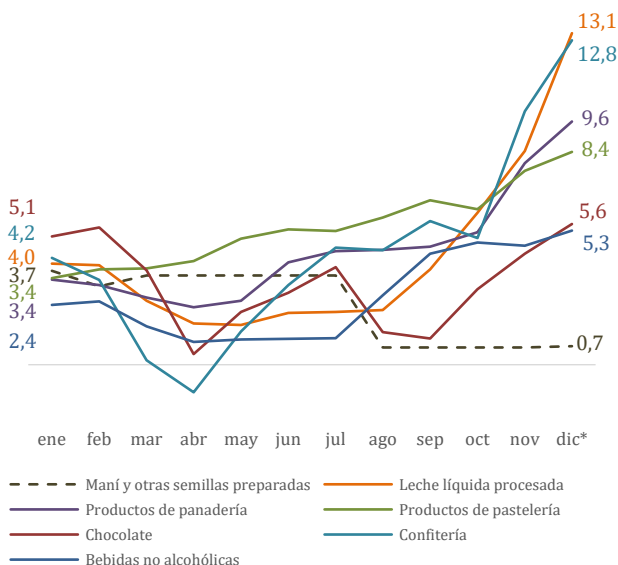
Gráfico 3. Variación anual (%) del IPP de las Importaciones según divisiones relacionadas al Cluster de Macrosnacks 2021 Vs. 2020



Fuente: Fuente: DANE – Elaboración Cámara de Comercio de Cali
*Cifra provisional

En el caso de los insumos y materias primas importados, al cierre de 2021 la división de Agricultura y ganadería (38,2%) reportó la mayor variación de las divisiones relacionadas con la producción de alimentos, seguida por la división de Elaboración de productos alimenticios (20,5%), Fabricación de papel y cartón (16,3%), y Elaboración de bebidas (16,1%) (Gráfico 3).

Gráfico 4. Variación anual (%) del IPP Producción nacional de principales subclases de productos finales relacionadas al Cluster de Macrosnacks 2021 Vs. 2020

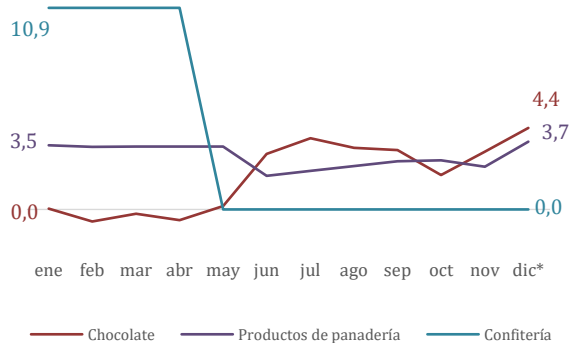


Fuente: Fuente: DANE – Elaboración Cámara de Comercio de Cali
*Cifra provisional

El IPP de la producción nacional de Leche líquida preparada (13,1%) y Confitería (12,8) presentaron la mayor variación en 2021 entre las subclases de productos finales relacionadas con el Cluster de Macrosnacks. Los Productos de panadería (9,6); Productos de pastelería (8,4%); Chocolate (5,6%); Bebidas no alcohólicas (5,3%); y Maní y otras semillas preparadas (0,7%) también registraron una variación positiva (Gráfico 4).



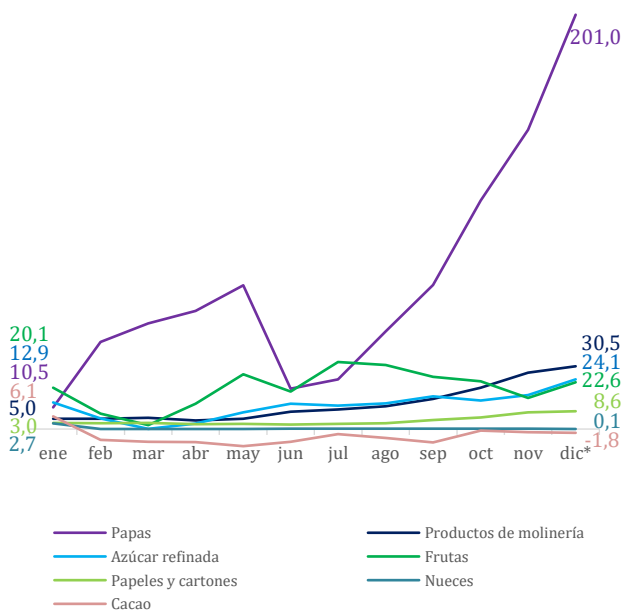
Gráfico 5. Variación anual (%) del IPP importaciones de principales subclases de productos finales relacionadas al Cluster de Macrosnacks 2021 Vs. 2020



Fuente: Fuente: DANE – Elaboración Cámara de Comercio de Cali
*Cifra provisional

En diciembre de 2021, el IPP de las importaciones de las subclases Chocolate (4,4%) y Productos de panadería (3,7%) reportaron una variación positiva frente al mismo periodo del año anterior, la subclase de Confitería no presentó variación, sin embargo, en enero de 2021 esta subclase registró una variación de 10,9% frente al mismo periodo en 2020, lo que representó la mayor variación entre las subclases relacionadas al Cluster de Macrosnacks (Gráfico 5).

Gráfico 6. Variación anual (%) del IPP Producción nacional de principales subclases insumos relacionadas al Cluster de Macrosnacks 2021 Vs. 2020

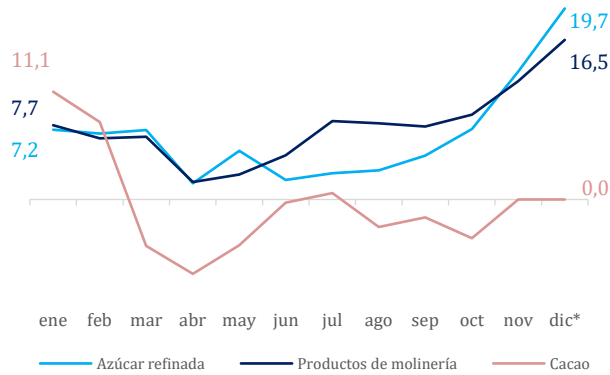


Fuente: Fuente: DANE – Elaboración Cámara de Comercio de Cali
*Cifra provisional

El IPP de la producción nacional de la subclase Papas (201,0%) presentó la mayor variación en diciembre de 2021 frente al mismo periodo del año anterior. Las subclases de Productos de molinería (30,5%), Azúcar refinada (24,1%), Frutas (22,6%), Papeles y cartones (8,6%) y Nueces (0,1%) también registraron variaciones positivas. La subclase Cacao reportó una disminución de precio de 1,8% (Gráfico 6).



Gráfico 7. Variación anual (%) del IPP Importaciones de principales subclases insumos relacionadas al Cluster de Macrosnacks 2021 Vs. 2020



Fuente: Fuente: DANE – Elaboración Cámara de Comercio de Cali
*Cifra provisional

En diciembre de 2021, el IPP de las importaciones de las subclases Azúcar refinada (19,7%) y Productos molinería (16,5%) presentaron una variación positiva frente al mismo periodo del año anterior. La subclase Cacao no presentó variación en diciembre de 2021 sin embargo, en enero de 2021 reportó una variación positiva de 11,1%, seguida de Productos de molinería (7,7%) y Azúcar refinada (7,2%) (Gráfico 7).