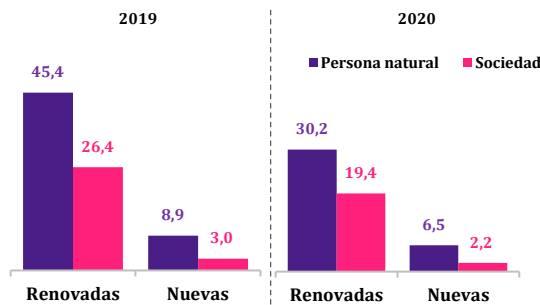
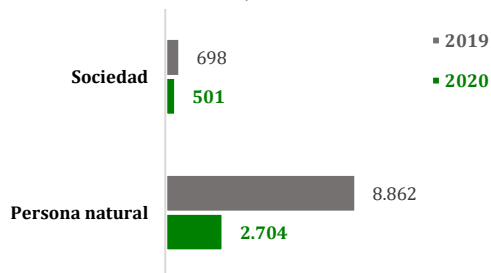


**Gráfico 1. Número de empresas\* nuevas y que renovaron su Registro Mercantil en la Cámara de Comercio de Cali (miles) por ente jurídico 1 de enero -3 de julio 2020 Vs. 2019**



Fuente: Registro Mercantil - Cálculos Cámara de Comercio de Cali  
\*Personas naturales y sociedades

**Gráfico 2. Número de empresas\* que cancelaron su Registro Mercantil en la Cámara de Comercio de Cali por ente jurídico 1 de enero-3 de julio 2020 Vs. 2019**



Fuente: Registro Mercantil - Cálculos Cámara de Comercio de Cali  
\*Personas naturales y sociedades

**Cuadro 1. Número de empresas\* nuevas y que renovaron su Registro Mercantil en la Cámara de Comercio de Cali por municipio 1 de enero -3 de julio 2020 Vs. 2019**

Municipio	Total 2019	2019**	2020**	Var. (%)
Cali	92.594	76.350	52.810	-30,8
Yumbo	3.768	3.318	2.480	-25,3
Jamundí	3.723	2.908	2.116	-27,2
Dagua	832	707	506	-28,4
La Cumbre	253	182	194	6,6
Vijes	208	211	151	-28,4
<b>Total</b>	<b>101.378</b>	<b>83.676</b>	<b>58.257</b>	<b>-30,4</b>

Fuente: Registro Mercantil - Cálculos Cámara de Comercio de Cali  
\*Personas naturales y sociedades  
\*\*1 de enero - 3 de julio

En la Cámara de Comercio de Cali se registraron 58.257 empresas (personas naturales y sociedades) entre el 1 de enero y el 3 de julio de 2020, lo que significó una disminución de 30,4% anual en el número total de empresas registradas durante el mismo periodo en 2019.

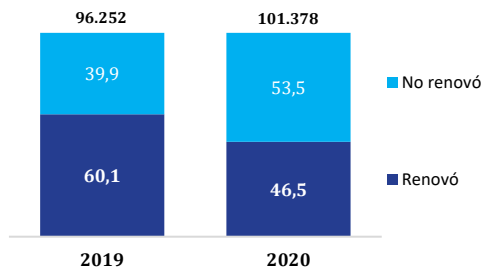
El número de empresas constituidas como personas naturales y sociedades que renovaron su Registro Mercantil durante 1 de enero - 3 de julio de 2020 fue 49.551. El total de empresas nuevas matriculadas en la Cámara de Comercio de Cali durante dicho periodo fue 8.706 (Gráfico 1).

El total de empresas que cancelaron su Matrícula Mercantil ante la Cámara de Comercio de Cali entre el 1 de enero y el 3 de julio de 2020 fue 3.205, registrando una reducción de 66,5% frente al mismo periodo del año anterior.

Las empresas constituidas como personas naturales representaron 84,4% del total de cancelaciones registradas al 3 de julio de 2020 (Gráfico 2).

Entre los municipios que conforman la jurisdicción de la Cámara de Comercio de Cali, La Cumbre (6,6%) registró un crecimiento anual en el número de empresas registradas al 3 de julio de 2020 (Cuadro 1). En contraste, en Cali (-30,8%), Dagua (-28,4%), Vijes (-28,4%), Jamundí (-27,2%) y Yumbo (-25,3%), se registraron reducciones en el número de empresas creadas y que renovaron su Registro Mercantil en el mismo periodo.

**Gráfico 3. Empresas\* (%) que renovaron su Registro Mercantil a tiempo en la Cámara de Comercio de Cali 2020 Vs. 2019**



Fuente: Registro Mercantil - Cálculos Cámara de Comercio de Cali  
\*Personas naturales y sociedades

El 46,5% de las empresas registradas durante 2019 renovó su Registro Mercantil a tiempo en 2020, entre 1 de enero y 3 de julio, ante la Cámara de Comercio de Cali (Gráfico 3).

**Cuadro 2. Número de empresas\* nuevas y que renovaron su Registro Mercantil en la Cámara de Comercio de Cali por sector 1 de enero - 3 de julio 2020 Vs. 2019**

Sector	2019	2020	Part.(%)	Var. (%)
Comercio	32.343	23.204	39,8	-28,3
Industria	10.297	6.884	11,8	-33,1
Act. profesionales	5.867	4.431	7,6	-24,5
Alojamiento y comida	7.264	4.162	7,1	-42,7
Otros servicios	4.675	3.014	5,2	-35,5
Construcción	3.942	2.679	4,6	-32,0
Servicios administrativos	3.788	2.633	4,5	-30,5
Act. inmobiliarias	2.706	2.061	3,5	-23,8
Información y comunicaciones	2.357	1.860	3,2	-21,1
Transporte	2.311	1.671	2,9	-27,7
Financiero	1.800	1.354	2,3	-24,8
Salud	1.917	1.345	2,3	-29,8
Agropecuario	1.514	1.149	2,0	-24,1
Act. artísticas y de entretenimiento	1.256	741	1,3	-41,0
Educación	947	608	1,0	-35,8
Distribución y tratamiento de aguas	428	301	0,5	-29,7
Electricidad y gas	108	68	0,1	-37,0
Minas	118	58	0,1	-50,8
Adm. pública	32	25	0,0	-21,9
Hogares como empleadores	6	9	0,0	50,0
<b>Total</b>	<b>83.676</b>	<b>58.257</b>	<b>100</b>	<b>-30,4</b>

Fuente: Registro Mercantil - Cálculos Cámara de Comercio de Cali  
\*Personas naturales y sociedades

*Comercio* (39,8%), *industria* (11,8%) y *actividades profesionales* (7,6%) fueron los sectores de mayor participación en el total de empresas registradas (nuevas y que renovaron su Registro Mercantil) en la Cámara de Comercio de Cali entre 1 enero y 3 de julio de 2020 (Cuadro 2).

En los sectores de *minas* (-50,8%), *alojamiento y comida* (-42,7%) y *actividades artísticas* (-41,0%) se registraron las mayores reducciones en el número total de empresas registradas.

Las menores reducciones en el número de empresas se registraron en sectores de *información y comunicaciones* (-21,1%), *administración pública* (-21,9%) y *actividades inmobiliarias* (-23,8%).

## Anexo 1

**Cuadro 3. Número de empresas\* nuevas y que renovaron su Registro Mercantil en la Cámara de Comercio de Cali por sector durante el periodo de cuarentena - 25 de marzo - 3 de julio de 2020**

Sector	Nuevas	Renovadas	Total
Comercio	1.318	9.713	11.031
Industria	363	3.437	3.800
Actividades profesionales	179	2.492	2.671
Construcción	138	1.420	1.558
Alojamiento y comida	195	1.198	1.393
Otros servicios	196	1.149	1.345
Actividades inmobiliarias	39	1.288	1.327
Servicios administrativos	136	1.157	1.293
Información y comunicaciones	109	961	1.070
Transporte	113	816	929
Financiero	38	744	782
Salud	42	736	778
Agropecuario	34	706	740
Educación	19	258	277
Actividades artísticas y de entretenimiento	26	212	238
Distribución y tratamiento de aguas	25	104	129
Electricidad y gas	3	38	41
Minas	3	37	40
Administración pública	2	11	13
Hogares como empleadores	3	1	4
<b>Total</b>	<b>2.981</b>	<b>26.478</b>	<b>29.459</b>

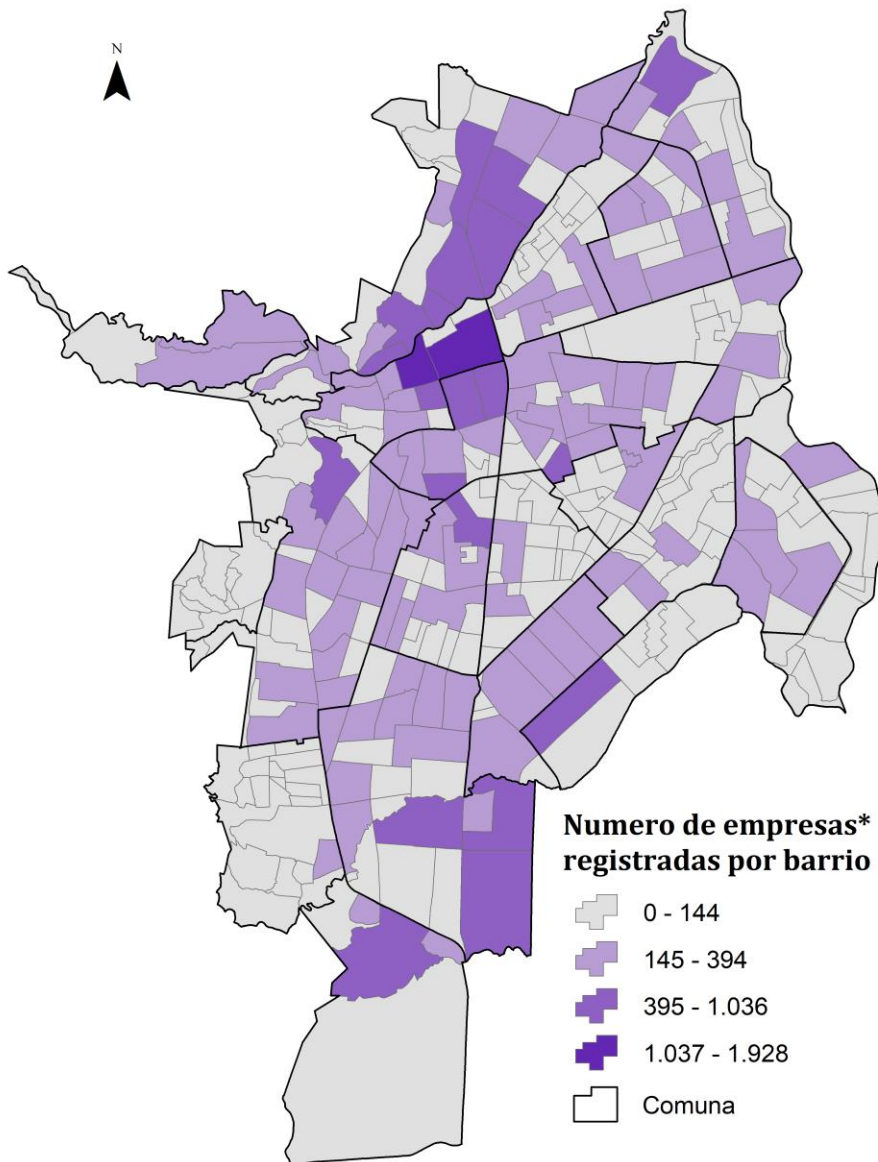
Fuente: Registro Mercantil - Cálculos Cámara de Comercio de Cali  
\*Personas naturales y sociedades

**Cuadro 4. Valor de activos de las empresas\* (COP miles de millones) nuevas y que renovaron su Registro Mercantil en la Cámara de Comercio de Cali por sector económico 1 de enero - 3 de julio de 2020**

Sector	2019	2020	Part. (%)	Var. (%)
Financiero	54.443	57.404	34,3	5,4
Industria	30.622	31.305	18,7	2,2
Comercio	16.430	16.179	9,7	-1,5
Actividades profesionales	8.233	10.598	6,3	28,7
Electricidad y gas	7.541	10.505	6,3	39,3
Actividades inmobiliarias	9.328	9.458	5,6	1,4
Agropecuaria	8.861	8.813	5,3	-0,5
Construcción	7.876	7.055	4,2	-10,4
Salud	4.019	4.720	2,8	17,4
Servicios administrativos	9.220	4.673	2,8	-49,3
Transporte	2.695	2.353	1,4	-12,7
Alojamiento y comida	1.529	1.489	0,9	-2,6
Información y comunicaciones	1.089	1.177	0,7	8,1
Distribución y tratamiento de aguas	706	663	0,4	-6,1
Administración pública	343	355	0,2	3,6
Actividades artísticas y de entretenimiento	351	321	0,2	-8,6
Educación	209	189	0,1	-9,6
Otros servicios	349	157	0,1	-54,9
Minas	101	71	0,0	-29,1
Hogares como empleadores	0	0	0,0	21,9
<b>Total</b>	<b>163.945</b>	<b>167.487</b>	<b>100</b>	<b>2,2</b>

Fuente: Registro Mercantil - Cálculos Cámara de Comercio de Cali  
\*Personas naturales y sociedades

**Mapa 1. Distribución espacial del número empresas\* nuevas y que renovaron su Registro Mercantil en Cali por barrios y comunas 1 de enero-3 de julio de 2020**



Fuente: Registro Mercantil - Cálculos Cámara de Comercio de Cali

\*Personas naturales y sociedades

Nota: no se incluyen corregimientos ni empresas que no registran barrio ni comuna en el formulario de renovación mercantil



# Expertos en análisis de datos geoespaciales para la toma de decisiones

En la Cámara de Comercio de Cali brindamos servicios de consultoría especializada, por esta razón contamos con un amplio portafolio a la medida:

- Georreferenciación del tejido empresarial
- Segmentación territorial según sector económico
- Posicionamiento espacial departamental y municipal de variables socioeconómicas (demografía, mercado laboral, finanzas públicas, comercio exterior, dinámica económica y empresarial)
- Ubicación espacial de fortalezas productivas regionales
- Geointeligencia de clientes, canales de distribución, proveedores y competidores

**Contáctanos:**  
[investigaciones@ccc.org.co](mailto:investigaciones@ccc.org.co)



**Cámara de Comercio de Cali**

**Grupo Estudios Empresariales y de Competitividad**



[www.ccc.org.co](http://www.ccc.org.co)