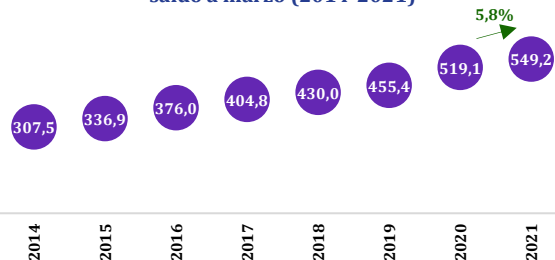


**Gráfico 1. Captación de dinero (COP billones) de las entidades financieras\* en Colombia saldo a marzo (2014-2021)**

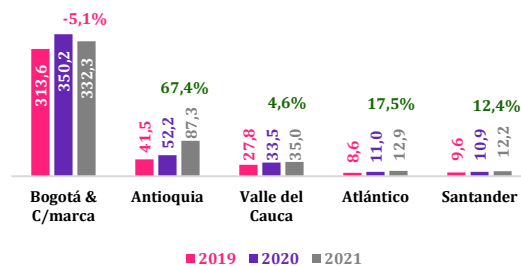


El valor de las captaciones de dinero de las entidades financieras en Colombia pasó de COP 519,1 billones en el primer trimestre de 2020 a COP 549,2 billones en el mismo período de 2021, lo que significó un crecimiento de 5,8% (Gráfico 1).

Fuente: Superintendencia Financiera de Colombia - Cálculos Cámara de Comercio de Cali

\*Cifras obtenidas a través de lo reportado por los bancos comerciales, compañías de financiamiento, corporaciones y cooperativas financieras e instituciones oficiales especiales

**Gráfico 2. Captaciones de dinero de las entidades financieras\* principales departamentos (COP billones) saldo a marzo (2019-2021)**

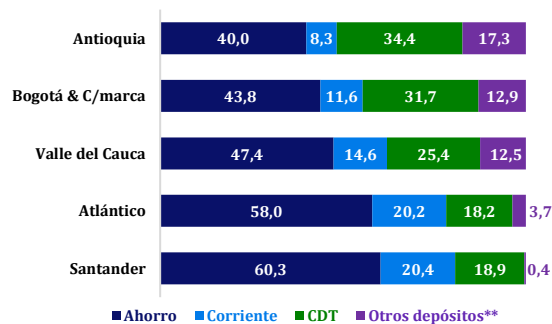


Entre los principales departamentos de Colombia, Antioquia (67,4%), Atlántico (17,5%) y Santander (12,4%) fueron los que reportaron los mayores crecimientos en el valor de las captaciones de dinero a marzo de 2021 (Gráfico 2).

Fuente: Superintendencia Financiera de Colombia - Cálculos Cámara de Comercio de Cali

\*Cifras obtenidas a través de lo reportado por los bancos comerciales, compañías de financiamiento, corporaciones y cooperativas financieras e instituciones oficiales especiales

**Gráfico 3. Distribución (%) del total de las captaciones\* por instrumento de ahorro principales departamentos saldo a marzo 2021**



Los recursos captados a través de cuentas de ahorro en el Valle del Cauca tuvieron la mayor participación (47,4%) en el consolidado a marzo de 2021 (Gráfico 3).

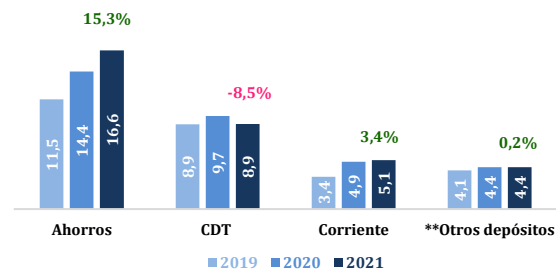
Fuente: Superintendencia Financiera de Colombia - Cálculos Cámara de Comercio de Cali

\*Cifras obtenidas a través de lo reportado por los bancos comerciales, compañías de financiamiento, corporaciones y cooperativas financieras e instituciones oficiales especiales

\*\*Incluye: depósitos simples, cuentas de ahorro especial, certificado de ahorro valor real, cuenta centralizada y títulos de inversión en circulación

**Gráfico 4. Captaciones de dinero de las entidades financieras\* en el Valle del Cauca por instrumento de ahorro (COP billones) saldo a marzo (2019-2021)**

Las captaciones de dinero que registraron un mayor crecimiento anual en el Valle del Cauca fueron las cuentas de *ahorro* (15,3%) y *corriente* (3,4%) a marzo de 2021 (Gráfico 4).



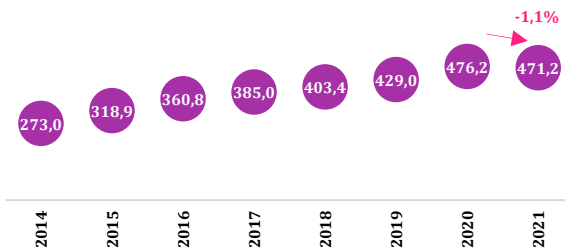
Fuente: Superintendencia Financiera de Colombia - Cálculos Cámara de Comercio de Cali

\*Cifras obtenidas a través de lo reportado por los bancos comerciales, compañías de financiamiento, corporaciones y cooperativas financieras e instituciones oficiales especiales

\*\*Incluye: depósitos simples, cuentas de ahorro especial, certificado de ahorro valor real, cuenta centralizada y títulos de inversión en circulación

**Gráfico 5. Cartera neta de crédito (COP billones) de las entidades financieras\* en Colombia con saldo a marzo (2014-2021)**

El valor de la cartera crediticia de las entidades financieras a nivel nacional descendió a COP 471,2 billones durante el primer trimestre de 2021, lo que representó una disminución anual de 1,1% (Gráfico 5).

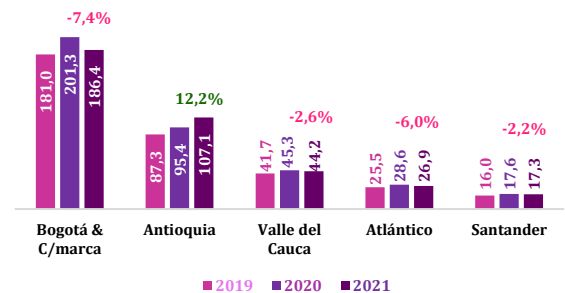


Fuente: Superintendencia Financiera de Colombia - Cálculos Cámara de Comercio de Cali

\*No incluye cartera por instituciones oficiales especiales

**Gráfico 6. Cartera neta de crédito de las entidades financieras\* principales departamentos (COP billones) saldo a marzo (2019-2021)**

El saldo de las colocaciones de crédito en el Valle del Cauca disminuyeron 2,6% en lo corrido de 2021 a marzo, al pasar de COP 45,3 billones a marzo de 2020 a COP 44,2 billones (Gráfico 6).



Fuente: Superintendencia Financiera de Colombia - Cálculos Cámara de Comercio de Cali

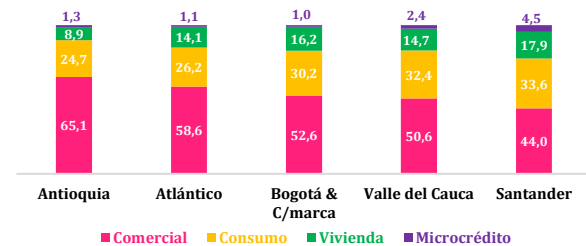
\*No incluye cartera por instituciones oficiales especiales



La cartera neta del Valle del Cauca estuvo destinada principalmente al crédito *comercial* (50,6%) en los primeros tres meses de 2021.

Entre los principales departamentos, la mayor participación del crédito de *consumo* en la cartera la reportaron Santander (33,6%), Valle del Cauca (32,4%) y Bogotá & Cundinamarca (30,2%) a marzo de 2021 (Gráfico 7).

**Gráfico 7. Distribución (%) de la cartera neta de crédito de las entidades financieras\* principales departamentos según destino saldo a marzo 2021**



Fuente: Superintendencia Financiera de Colombia - Cálculos Cámara de Comercio de Cali  
\*Participación sobre la cartera bruta y no incluye cartera por instituciones oficiales especiales

**Cuadro 1. Cartera neta de crédito de las entidades financieras\* en el Valle del Cauca\*\* por municipios (COP miles de millones) saldo a marzo (2021 Vs. 2020)**

| Municipio                    | 2020            | 2021            | Var. (%)    |
|------------------------------|-----------------|-----------------|-------------|
| Cali                         | 38.757,0        | 37.072,3        | -4,3        |
| Palmira                      | 1.604,9         | 1.739,3         | 8,4         |
| Tuluá                        | 1.001,9         | 1.028,4         | 2,7         |
| Buenaventura                 | 937,5           | 979,6           | 4,5         |
| Buga                         | 746,9           | 780,6           | 4,5         |
| Cartago                      | 597,2           | 639,1           | 7,0         |
| Yumbo                        | 318,6           | 376,3           | 18,1        |
| Jamundí                      | 283,9           | 319,1           | 12,4        |
| La Unión                     | 89,4            | 118,4           | 32,5        |
| Zarzal                       | 111,4           | 117,5           | 5,4         |
| Roldanillo                   | 108,7           | 115,8           | 6,5         |
| Florida                      | 106,2           | 106,0           | -0,2        |
| El Cerrito                   | 86,6            | 99,6            | 15,0        |
| Sevilla                      | 73,7            | 93,0            | 26,2        |
| Pradera                      | 77,1            | 89,9            | 16,6        |
| Caicedonia                   | 69,3            | 71,7            | 3,5         |
| Candelaria                   | 57,8            | 64,2            | 11,2        |
| Bugalagrande                 | 47,4            | 45,9            | -3,1        |
| Guacarí                      | 18,9            | 23,8            | 26,0        |
| Argelia                      | 21,8            | 22,0            | 1,0         |
| Obando                       | 19,2            | 20,9            | 9,2         |
| Dagua                        | 19,0            | 20,4            | 7,2         |
| Restrepo                     | 15,8            | 18,5            | 17,1        |
| El Dovio                     | 17,0            | 17,8            | 4,7         |
| Ansermanuevo                 | 15,7            | 17,4            | 11,2        |
| Toro                         | 15,3            | 16,5            | 8,3         |
| El Cairo                     | 17,1            | 15,4            | -10,2       |
| Bolívar                      | 13,6            | 15,3            | 12,0        |
| Versalles                    | 11,7            | 14,6            | 24,8        |
| Trujillo                     | 13,7            | 13,6            | -0,4        |
| La Victoria                  | 16,2            | 11,4            | -29,5       |
| Andalucía                    | 6,8             | 11,2            | 65,4        |
| Ginebra                      | 10,3            | 11,2            | 8,5         |
| Calima                       | 8,9             | 10,0            | 12,6        |
| EL Águila                    | 7,1             | 8,1             | 14,7        |
| Riofrío                      | 6,6             | 7,1             | 6,7         |
| La Cumbre                    | 5,7             | 6,9             | 21,1        |
| Alcalá                       | 5,2             | 5,7             | 9,1         |
| Ulloa                        | 4,0             | 4,2             | 4,8         |
| Vijes                        | 2,1             | 2,3             | 13,5        |
| <b>Total Valle del Cauca</b> | <b>45.347,0</b> | <b>44.151,2</b> | <b>-2,6</b> |

Fuente: Superintendencia Financiera de Colombia - Cálculos Cámara de Comercio de Cali

\*No incluye cartera por instituciones oficiales especiales

\*\*Información disponible para 40 de los 42 municipios del Valle del Cauca

La cartera neta de crédito del sistema financiero en el Valle del Cauca disminuyó anualmente 2,6% durante los primeros tres meses de 2021.

Los municipios que registraron mayor crecimiento anual en el saldo de colocación de crédito durante el primer trimestre de 2021 fueron Andalucía (65,4%), La Unión (32,5%) y Sevilla (26,2%) (Cuadro 1).

## Anexo 1.

Cuadro 2. Cartera neta de crédito de las entidades financieras\* por departamento (COP miles de millones) saldo a marzo (2021 Vs. 2020)

| Departamento             | Vivienda<br>2021 | Var. (%)<br>2021 Vs. 2020 | Consumo<br>2021 | Var. (%)<br>2021 Vs. 2020 | Microcréditos<br>2021 | Var. (%)<br>2021 Vs. 2020 | Comercial<br>2021 | Var. (%)<br>2021 Vs. 2020 | **Cartera Neta<br>2021 | Var. (%)<br>2021 Vs. 2020 |
|--------------------------|------------------|---------------------------|-----------------|---------------------------|-----------------------|---------------------------|-------------------|---------------------------|------------------------|---------------------------|
| Amazonas                 | 22               | -3,4                      | 147             | 2,1                       | 5                     | 3,8                       | 54                | -21,5                     | 200                    | -7,8                      |
| Antioquia                | 10.212           | 6,8                       | 28.508          | 3,7                       | 1.493                 | 10,0                      | 75.035            | 21,8                      | 107.085                | 12,2                      |
| Arauca                   | 58               | 7,0                       | 432             | 4,2                       | 121                   | 17,6                      | 220               | 12,4                      | 777                    | 7,5                       |
| Atlántico                | 4.101            | 13,1                      | 7.619           | -0,4                      | 307                   | -0,3                      | 17.005            | -10,0                     | 26.881                 | -6,0                      |
| Bogotá                   | 28.809           | 6,8                       | 54.659          | -2,5                      | 1.072                 | 6,6                       | 103.077           | -11,9                     | 174.096                | -7,8                      |
| Bolívar                  | 1.924            | 9,3                       | 4.009           | 2,5                       | 336                   | 3,1                       | 3.631             | -14,6                     | 9.098                  | -4,9                      |
| Boyacá                   | 1.071            | 6,9                       | 2.528           | 5,4                       | 951                   | -1,7                      | 1.566             | 4,4                       | 5.735                  | 3,5                       |
| Caldas                   | 1.239            | 8,4                       | 2.407           | 3,0                       | 255                   | 2,6                       | 2.387             | -5,6                      | 5.982                  | 0,0                       |
| Caquetá                  | 159              | 4,8                       | 979             | 8,0                       | 260                   | 0,1                       | 321               | 12,9                      | 1.606                  | 6,4                       |
| Casanare                 | 253              | 0,7                       | 1.024           | 6,4                       | 177                   | 5,8                       | 754               | 6,0                       | 1.988                  | 4,8                       |
| Cauca                    | 538              | 12,8                      | 1.646           | 6,2                       | 662                   | 0,7                       | 486               | 8,6                       | 3.145                  | 5,6                       |
| Cesar                    | 966              | 10,4                      | 2.070           | 4,5                       | 306                   | 5,6                       | 1.581             | 21,4                      | 4.372                  | 8,7                       |
| Chocó                    | 26               | 9,3                       | 518             | 8,3                       | 80                    | 2,3                       | 93                | 13,5                      | 665                    | 8,2                       |
| Córdoba                  | 690              | 6,8                       | 2.652           | 5,5                       | 326                   | 0,5                       | 1.487             | -6,3                      | 4.734                  | 0,9                       |
| Cundinamarca             | 3.661            | 6,6                       | 5.887           | -6,1                      | 966                   | -1,9                      | 2.521             | 2,6                       | 12.280                 | -1,2                      |
| Guainía                  | 2                | 18,8                      | 17              | 19,4                      | 7                     | 13,8                      | 5                 | 27,8                      | 29                     | 16,8                      |
| Guaviare                 | 15               | 27,5                      | 166             | 16,9                      | 53                    | 10,1                      | 59                | 8,3                       | 276                    | 13,8                      |
| Huila                    | 1.055            | 6,6                       | 2.641           | 3,8                       | 668                   | -6,4                      | 2.192             | 3,8                       | 6.130                  | 2,5                       |
| La Guajira               | 205              | 7,4                       | 929             | 5,2                       | 89                    | 4,7                       | 178               | 1,1                       | 1.260                  | 3,1                       |
| Magdalena                | 840              | 10,3                      | 2.247           | 2,1                       | 246                   | 7,4                       | 1.755             | 2,5                       | 4.697                  | 2,6                       |
| Meta                     | 1.158            | 4,8                       | 2.802           | 4,2                       | 387                   | 5,4                       | 2.017             | -1,9                      | 5.789                  | 0,8                       |
| Nariño                   | 799              | 10,1                      | 2.452           | 4,1                       | 973                   | -0,6                      | 1.386             | 2,9                       | 5.247                  | 3,2                       |
| Norte Santander          | 1.270            | 7,6                       | 2.840           | 3,3                       | 410                   | -1,4                      | 1.763             | 6,9                       | 5.851                  | 4,0                       |
| Putumayo                 | 52               | 5,7                       | 455             | 2,6                       | 204                   | 1,9                       | 125               | 17,4                      | 765                    | 2,7                       |
| Quindío                  | 903              | 11,9                      | 1.693           | 1,5                       | 126                   | 5,7                       | 862               | -5,3                      | 3.369                  | 1,3                       |
| Risaralda                | 1.586            | 9,4                       | 2.950           | -0,1                      | 185                   | 8,0                       | 3.145             | -9,4                      | 7.361                  | -3,3                      |
| San Andrés y Providencia | 23               | -0,3                      | 262             | -7,7                      | 7                     | -10,3                     | 194               | 17,3                      | 433                    | -3,3                      |
| Santander                | 3.331            | 4,8                       | 6.253           | 0,5                       | 841                   | 2,8                       | 8.191             | -5,3                      | 17.264                 | -2,2                      |
| Sucre                    | 314              | 6,6                       | 1.269           | 6,7                       | 205                   | 5,9                       | 582               | 7,0                       | 2.187                  | 5,8                       |
| Tolima                   | 1.634            | 12,1                      | 3.612           | 3,1                       | 682                   | -4,8                      | 2.283             | 3,8                       | 7.654                  | 3,6                       |
| Valle del Cauca          | 6.973            | 10,6                      | 15.392          | 0,8                       | 1.121                 | 5,8                       | 24.069            | -5,8                      | 44.151                 | -2,6                      |
| Vaupés                   | 0                | -                         | 3               | 19,3                      | 4                     | 16,9                      | 1                 | -16,6                     | 8                      | 14,1                      |
| Vichada                  | 7                | -6,5                      | 75              | 11,5                      | 11                    | 10,8                      | 20                | 26,1                      | 101                    | 12,2                      |

Fuente: Superintendencia Financiera de Colombia – Cálculos Cámara de Comercio de Cali

\*No incluye cartera por instituciones oficiales especiales

\*\*La cartera neta no incluye provisiones

## Anexo 2.

Cuadro 3. Monto en compras con tarjeta débito por establecimientos bancarios en Colombia (COP millones) marzo\* (2021 Vs. 2020)

| Entidad                                  | mar-20           | mar-21           | Var. (%)    |
|--|------------------|------------------|-------------|
| Bancolombia                              | 1.779.529        | 2.736.182        | 53,8        |
| Banco Davivienda                         | 553.694          | 754.752          | 36,3        |
| Banco Caja Social S.A.                   | 438.219          | 678.648          | 54,9        |
| BBVA Colombia                            | 410.258          | 615.968          | 50,1        |
| Banco De Bogotá                          | 266.419          | 360.546          | 35,3        |
| Banco Colpatría, Scotiabank              | 126.148          | 160.773          | 27,4        |
| Av Villas                                | 88.133           | 113.956          | 29,3        |
| Banco Popular                            | 64.008           | 86.795           | 35,6        |
| Itaú; Banco Corpbanca                    | 54.607           | 64.993           | 19,0        |
| Banco Falabella S.A.                     | 32.349           | 60.275           | 86,3        |
| Banagrario                               | 21.118           | 37.031           | 75,3        |
| Banco Gnb Sudameris                      | 20.393           | 25.697           | 26,0        |
| Bancoomeva                               | 21.167           | 24.603           | 16,2        |
| Coopcentral                              | 9.143            | 14.222           | 55,6        |
| Financiera Juriscoop C.F.                | 3.103            | 3.103            | 0,0         |
| Giros & Finanzas C.F.                    | 1.973            | 2.949            | 49,5        |
| Confiar Cooperativa Financiera           | 384              | 2.599            | 576,7       |
| Banco Pichincha S.A.                     | 1.051            | 1.649            | 57,0        |
| Banco Mundo Mujer S.A.                   | 1.504            | 1.572            | 4,5         |
| Banco De Occidente                       | 34.293           | 1.500            | -95,6       |
| Banco Serfinanza S.A.                    | 1.451            | 1.135            | -21,8       |
| Bancamía S.A.                            | 664              | 964              | 45,3        |
| Cotrafa Financiera                       | 686              | 856              | 24,7        |
| Cooperativa Financiera De Antioquia      | 349              | 478              | 37,0        |
| Finandina                                | 341              | 380              | 11,3        |
| Coltefinanciera                          | 188              | 255              | 35,6        |
| Coofinop Cooperativa Financiera          | 111              | 152              | 37,4        |
| Credifinanciera S.A.                     | 339              | -                | -           |
| <b>Total establecimientos de crédito</b> | <b>3.931.283</b> | <b>5.752.032</b> | <b>46,3</b> |

Fuente: Superintendencia Financiera de Colombia – Cálculos Cámara de Comercio de Cali  
\*Cifras con corte a 31 de marzo de 2021

## Anexo 3.

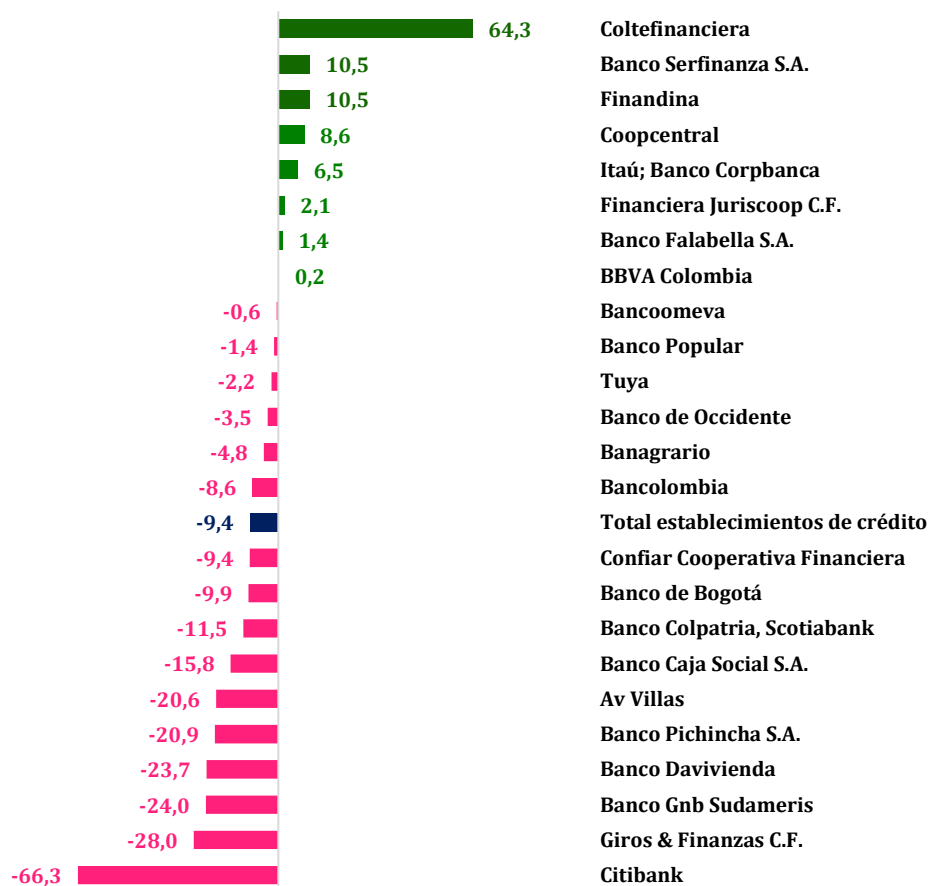
**Cuadro 4. Monto en retiros con tarjeta débito por establecimientos bancarios en Colombia (COP millones) marzo (2021 Vs. 2020)**

| Entidad                                  | mar-20            | mar-21            | Var. (%)    |
|--|-------------------|-------------------|-------------|
| Bancolombia                              | 6.832.294         | 7.128.805         | 4,3         |
| Banco Davivienda                         | 2.502.039         | 4.640.120         | 85,5        |
| BBVA Colombia                            | 1.915.375         | 2.272.974         | 18,7        |
| Banco de Bogotá                          | 1.657.732         | 1.756.025         | 5,9         |
| Banco Caja Social S.A.                   | 822.813           | 848.629           | 3,1         |
| Banco Popular                            | 729.284           | 772.202           | 5,9         |
| Av Villas                                | 723.179           | 730.550           | 1,0         |
| Banco Colpatría, Scotiabank              | 600.920           | 561.426           | -6,6        |
| Banagrario                               | 255.863           | 279.690           | 9,3         |
| Coopcentral                              | 160.929           | 221.271           | 37,5        |
| Itaú; Banco Corpbanca                    | 136.666           | 115.678           | -15,4       |
| Banco Gnb Sudameris                      | 89.559            | 97.984            | 9,4         |
| Banco Falabella S.A.                     | 64.160            | 52.143            | -18,7       |
| Confiar Cooperativa Financiera           | 10.637            | 12.641            | 18,8        |
| Bancoomeva                               | 13.537            | 12.282            | -9,3        |
| Financiera Juriscoop C.F.                | 12.646            | 11.260            | -11,0       |
| Giros & Finanzas C.F.                    | 5.953             | 8.721             | 46,5        |
| Banco De Occidente                       | 220.522           | 8.634             | -96,1       |
| Cotrafa Financiera                       | 7.678             | 7.429             | -3,2        |
| Banco Pichincha S.A.                     | 5.823             | 6.729             | 15,6        |
| Cooperativa Financiera De Antioquia      | 4.192             | 6.130             | 46,3        |
| Banco Serfinanza S.A.                    | 4.161             | 2.994             | -28,1       |
| Banco Mundo Mujer S.A.                   | 3.302             | 2.209             | -33,1       |
| Bancamía S.A.                            | 1.852             | 2.017             | 8,9         |
| Finandina                                | 1.642             | 1.855             | 13,0        |
| Coltefinanciera                          | 1.285             | 1.030             | -19,9       |
| Coofinep Cooperativa Financiera          | 439               | 625               | 42,1        |
| Credifinanciera S.A.                     | 1.214             | -                 | -           |
| Bancompartir S.A.                        | 0,2               | -                 | -           |
| <b>Total establecimientos de crédito</b> | <b>16.785.695</b> | <b>19.562.053</b> | <b>16,5</b> |

Fuente: Superintendencia Financiera de Colombia – Cálculos Cámara de Comercio de Cali  
\*Cifras con corte a 31 de marzo de 2021

## Anexo 4.

Gráfico 8. Variación (%) en los saldos de tarjetas de crédito por establecimiento bancario en Colombia marzo (2021 Vs. 2020)



Fuente: Superintendencia Financiera de Colombia – Cálculos Cámara de Comercio de Cali  
\*Cifras con corte a 31 de marzo de 2021



# Expertos en información y análisis especializado

En la Cámara de Comercio de Cali brindamos servicios de consultoría en función de tus necesidades. Por esta razón, contamos con un amplio portafolio de servicios a la medida:



Análisis de entorno económico



Sistematización y visualización de información



Investigación de cliente empresa (ventas B2B)



Estudios sectoriales



Georreferenciación



Presentaciones a junta directiva



Inteligencia de mercados internacionales



Capacitaciones y asesorías

**Contáctanos:**  
[investigaciones@ccc.org.co](mailto:investigaciones@ccc.org.co)



Cámara de Comercio de Cali

Grupo de Estudios Empresariales y de Competitividad



[www.ccc.org.co](http://www.ccc.org.co)