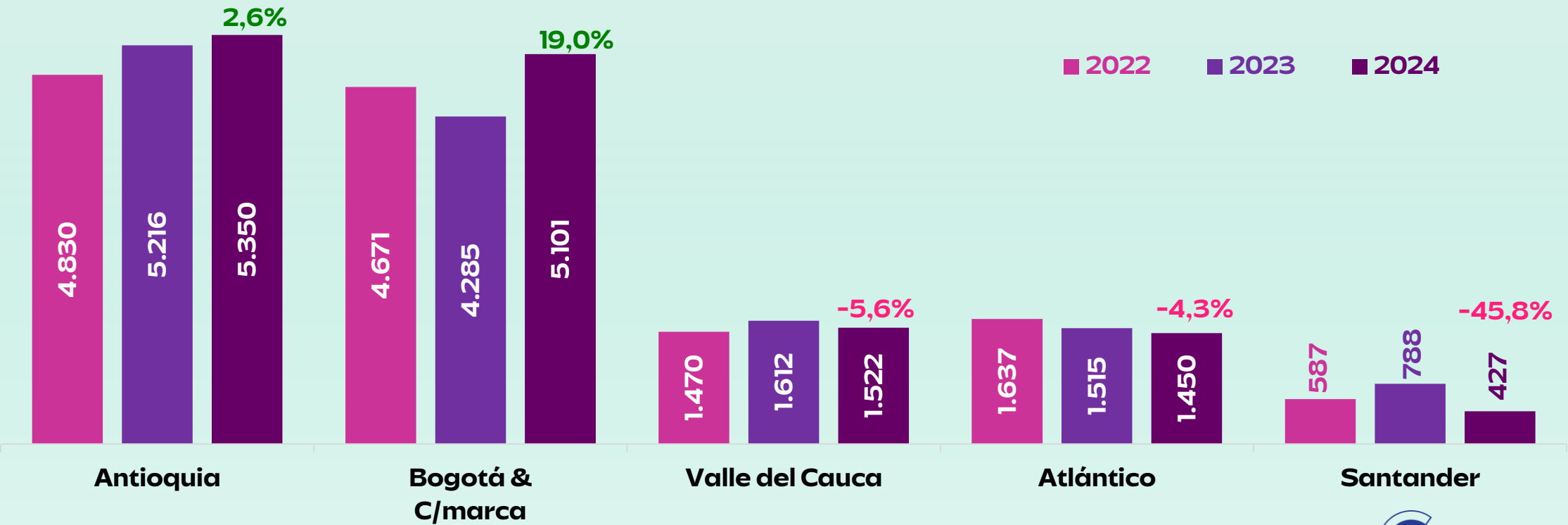


Posición Competitiva de las Exportaciones del Valle del Cauca

Harold Londoño Martínez

El valor de las exportaciones del Valle del Cauca disminuyó 5,6% en enero-agosto de 2024

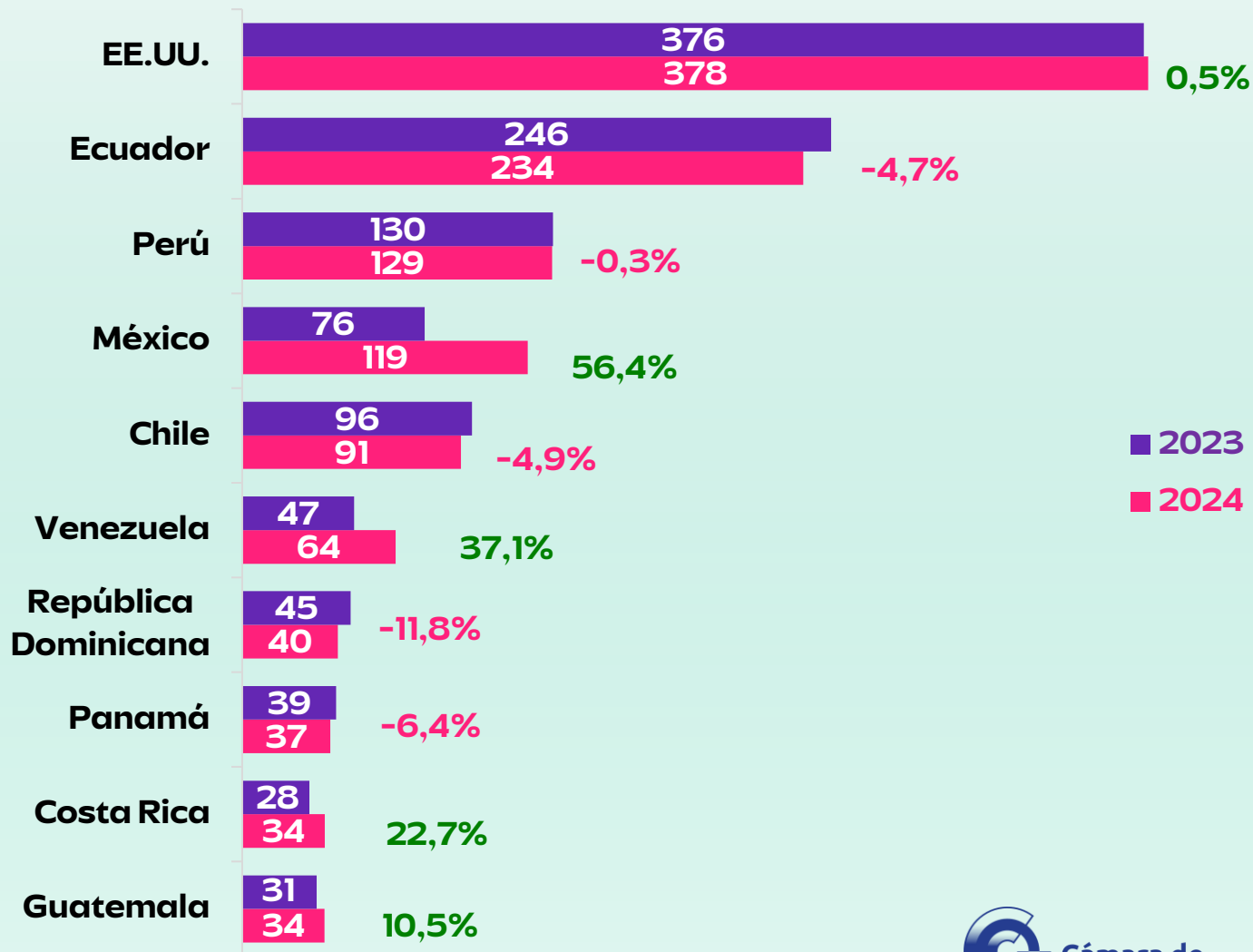
Exportaciones totales - principales departamentos
(USD millones*) enero-agosto (2022-2024)



Fuente: DIAN, DANE - Elaboración Cámara de Comercio de Cali
*Por efecto del redondeo en millones, los totales pueden diferir ligeramente

**Cinco de los diez
principales socios
comerciales del Valle del
Cauca registraron
incrementos anuales del
valor de las exportaciones
en enero-agosto de 2024**

Valor de las exportaciones totales del Valle del Cauca principales destinos (USD millones*) enero-agosto 2024

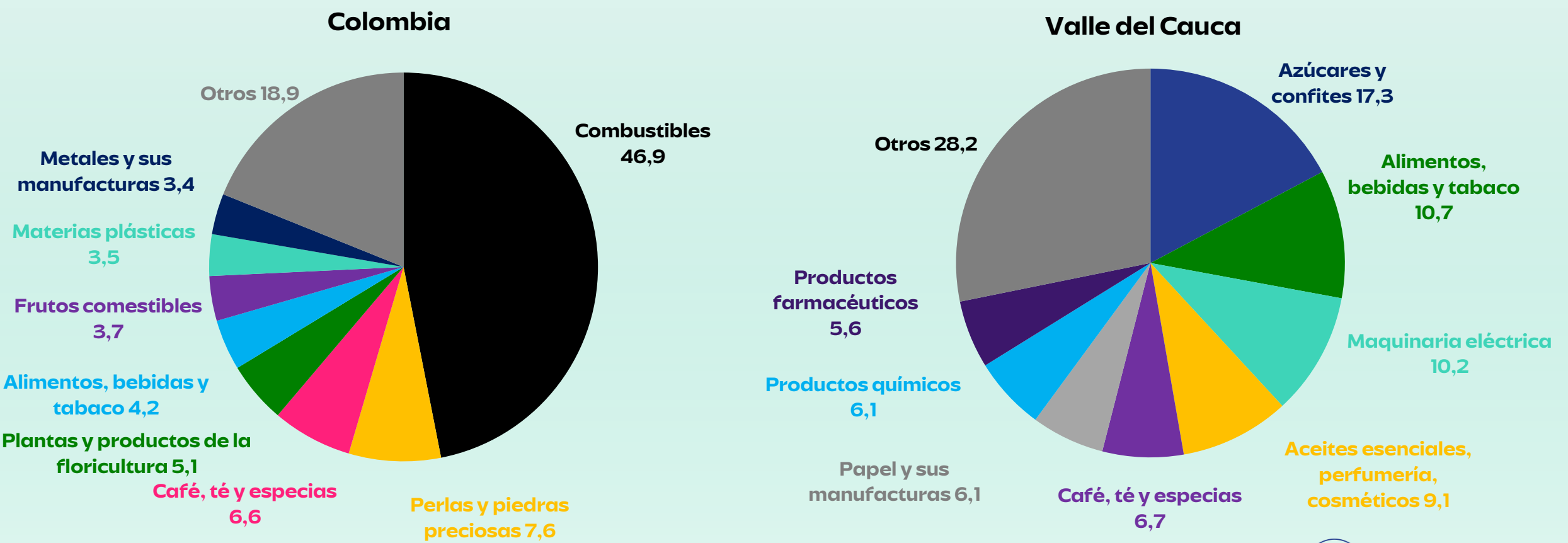


Fuente: DIAN, DANE - Cálculos Cámara de Comercio de Cali

*Por efecto del redondeo en millones, los totales pueden diferir ligeramente

La canasta exportadora del Valle del Cauca se destaca por su diversidad productiva

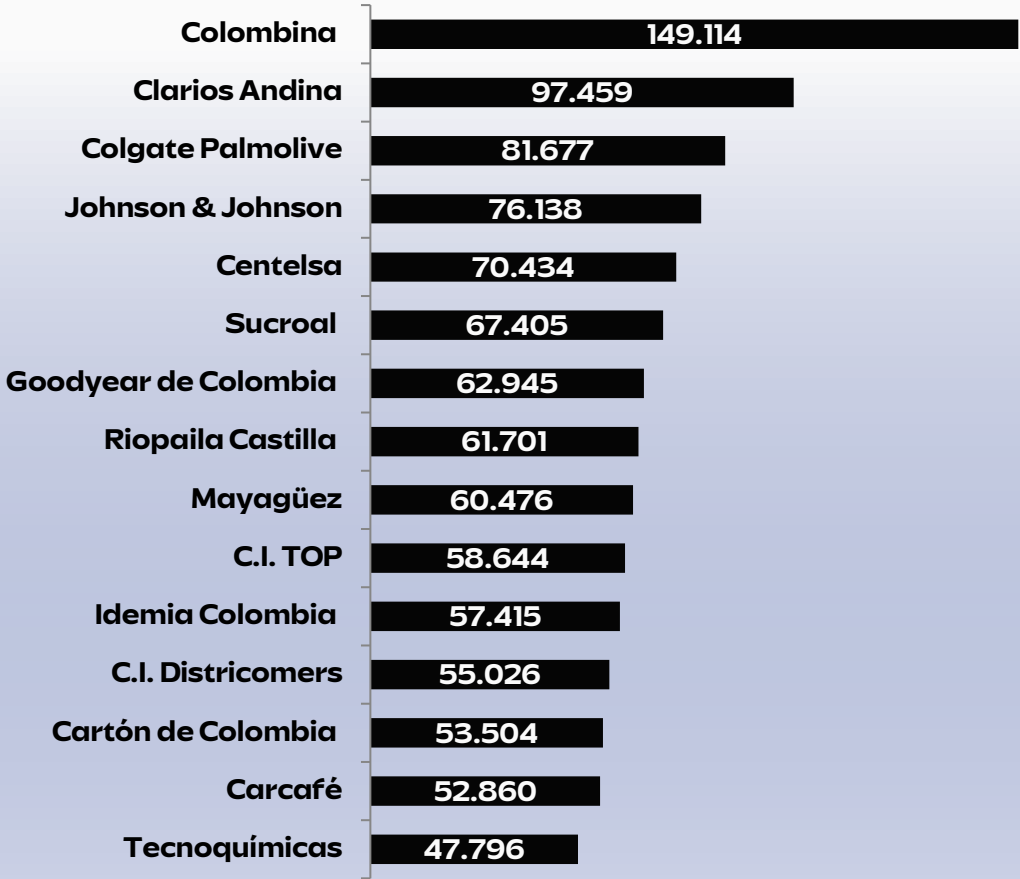
Distribución de las exportaciones de Colombia y el Valle del Cauca por productos* (%) enero-agosto 2024



Fuente: DANE – Cálculos Cámara de Comercio de Cali
*Según grupo

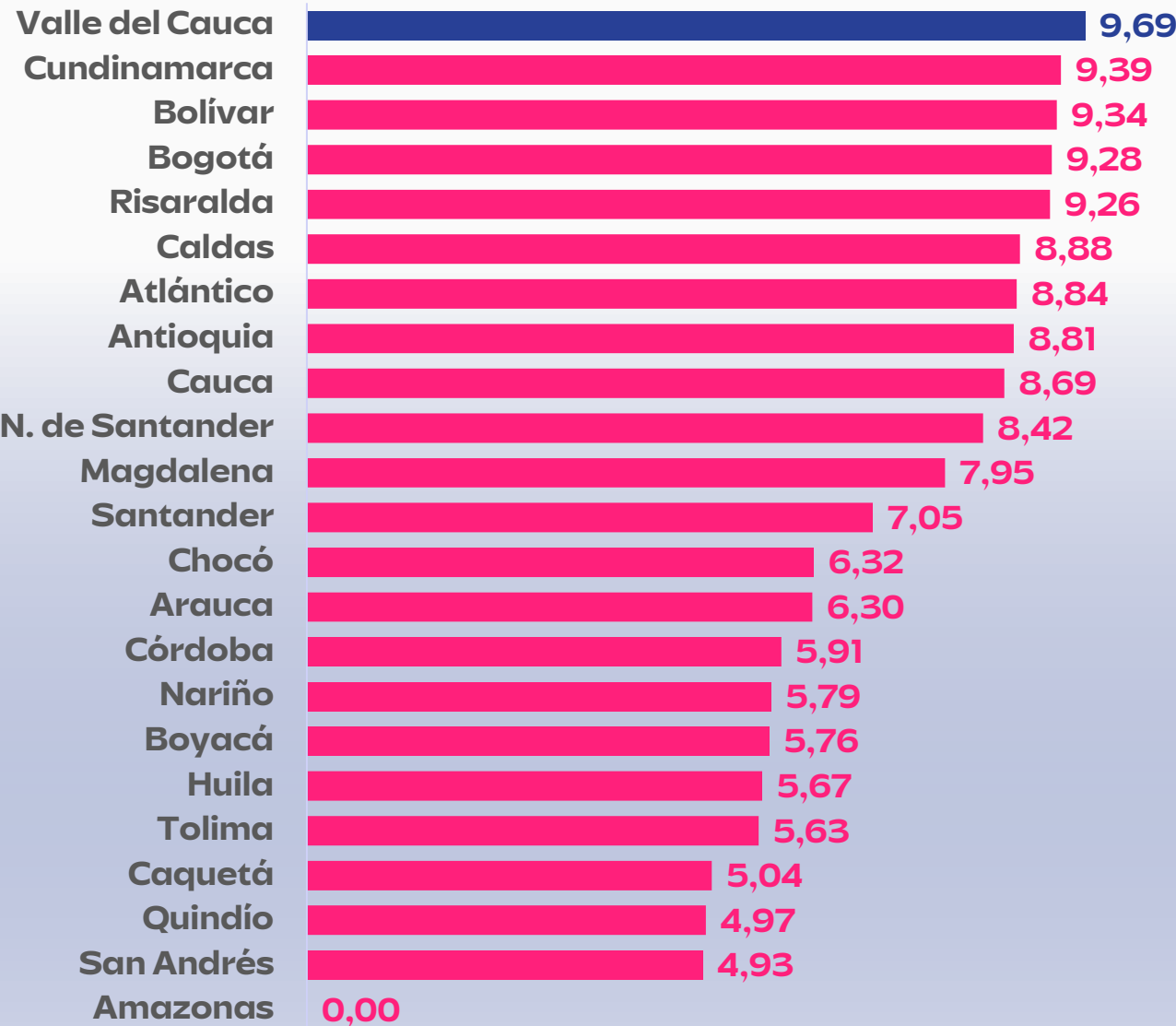
Las 15 empresas más exportadoras del Valle del Cauca revelan la diversidad de su tejido empresarial

15+ empresas exportadoras del Valle del Cauca (USD miles*) 2023



Fuente: DIAN, DANE - Cálculos Cámara de Comercio de Cali
*Por efecto del redondeo en miles, los totales pueden diferir ligeramente

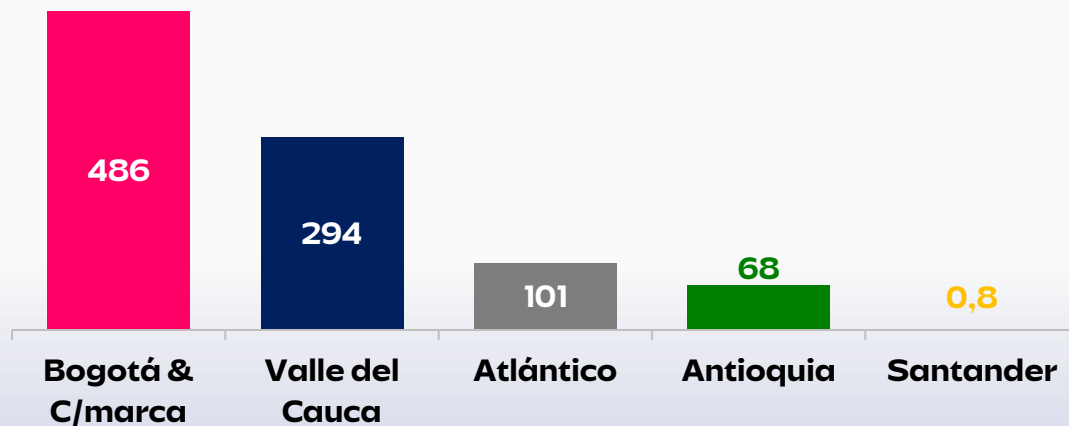
Puntaje en el Pilar de **Sofisticación y Diversificación** en el IDC 2024



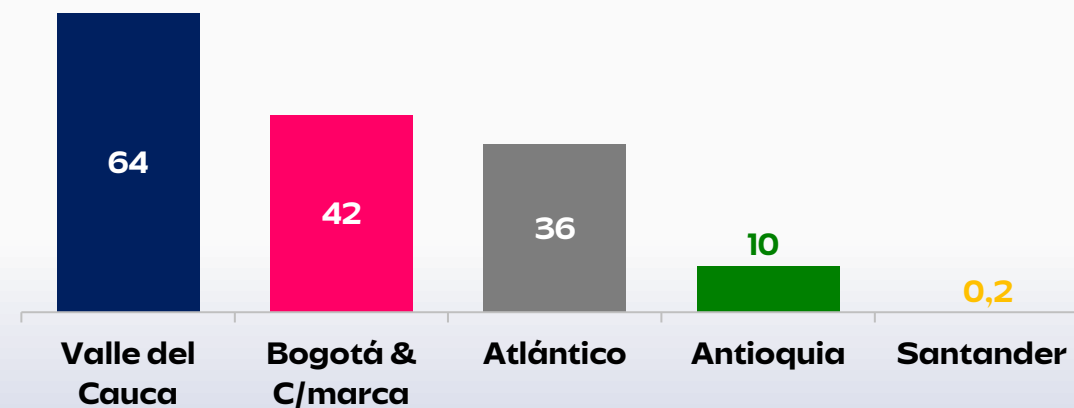
En el pilar de sofisticación y diversificación, el Valle del Cauca **ocupa el puesto 1** entre los 32 departamentos y Bogotá

Fuente: Consejo Privado de Competitividad – Elaboración Cámara de Comercio de Cali

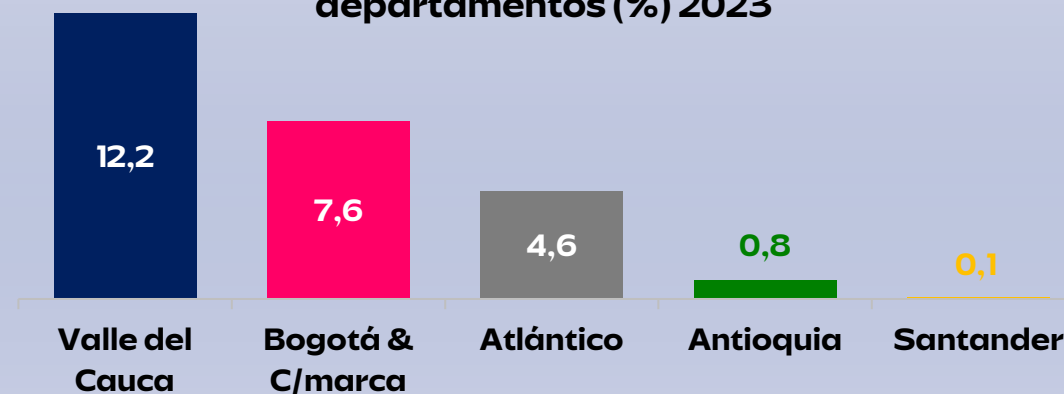
Exportaciones totales de alta intensidad tecnológica – principales departamentos (USD millones) 2023



Exportaciones per cápita de alta intensidad tecnológica – principales departamentos (USD) 2023

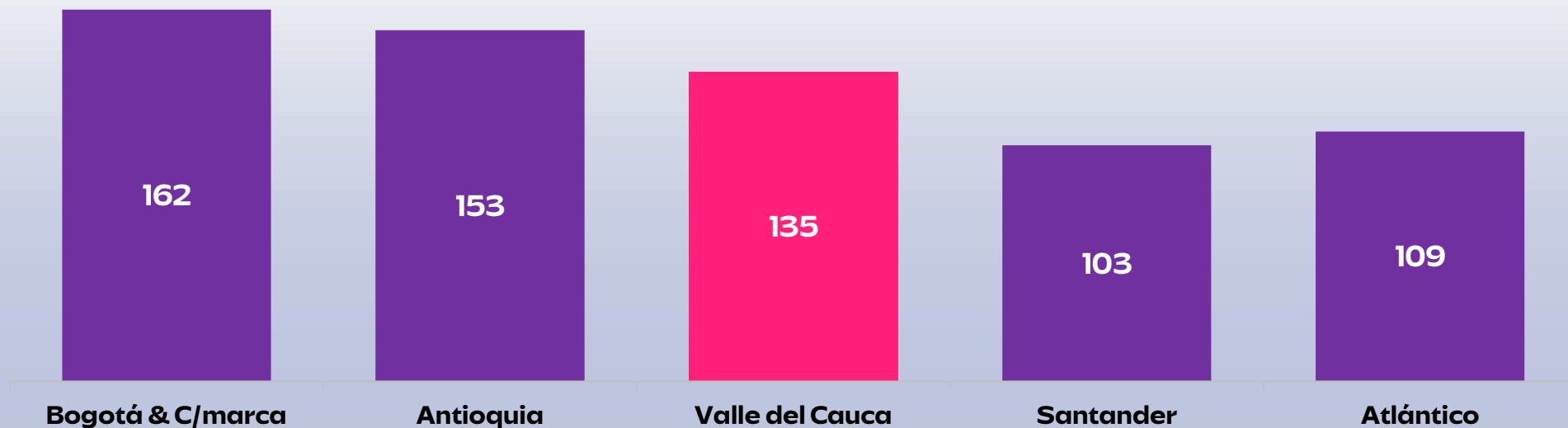


Participación de las exportaciones de alta intensidad tecnológica en el total exportado – principales departamentos (%) 2023



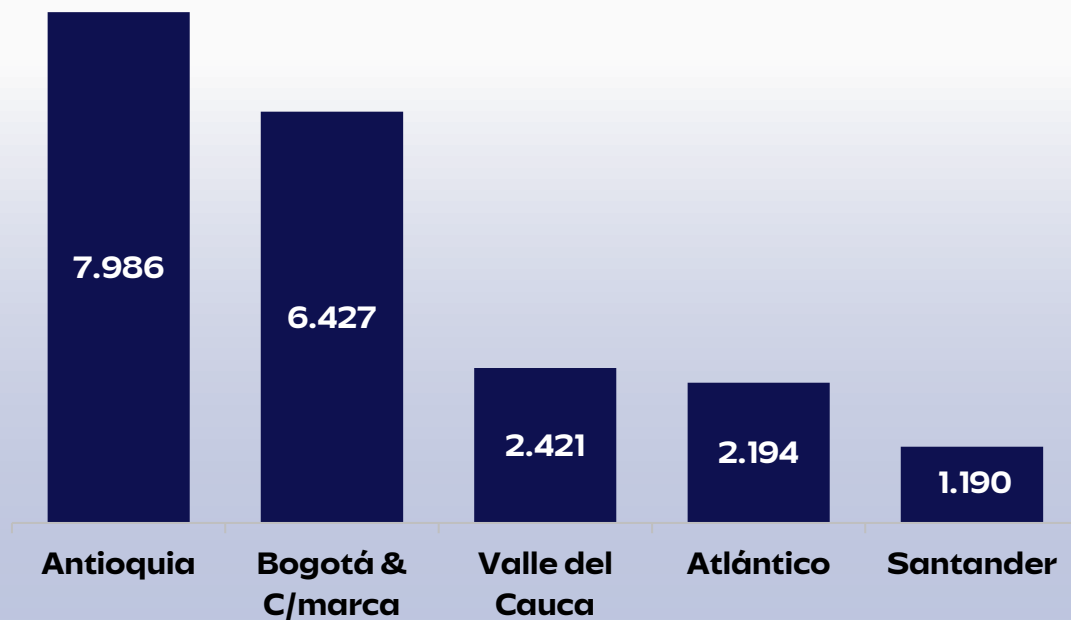
Exportaciones del Valle del Cauca llegan a 135 destinos; en 1990 llegaban a menos de 80

Número de destinos* de las exportaciones totales – principales departamentos 2023

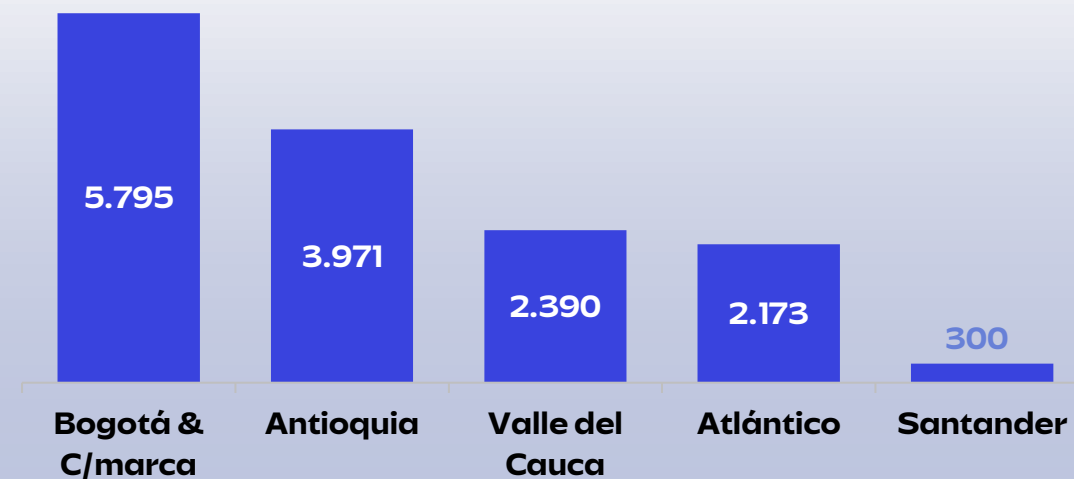


Fuente: DIAN, DANE - Cálculos Cámara de Comercio de Cali
No incluye ZF

Exportaciones totales (bienes) – principales departamentos (USD millones) 2023

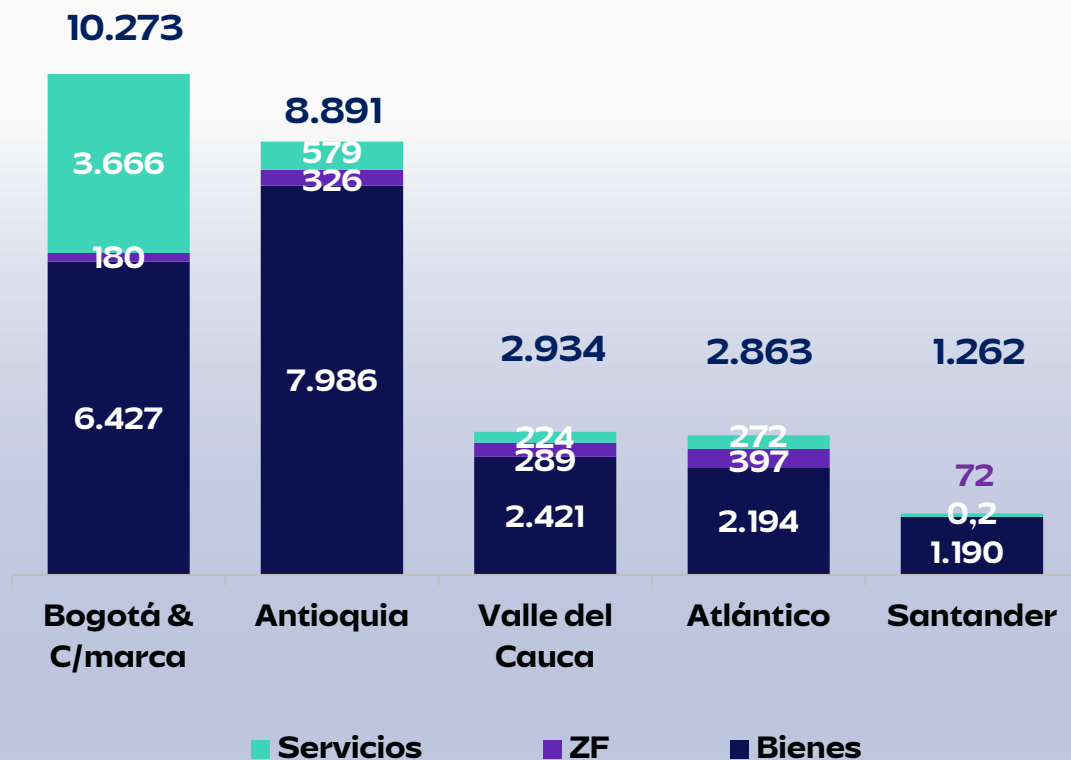


Exportaciones sin minería, petróleo y sus derivados – principales departamentos (USD millones) 2023

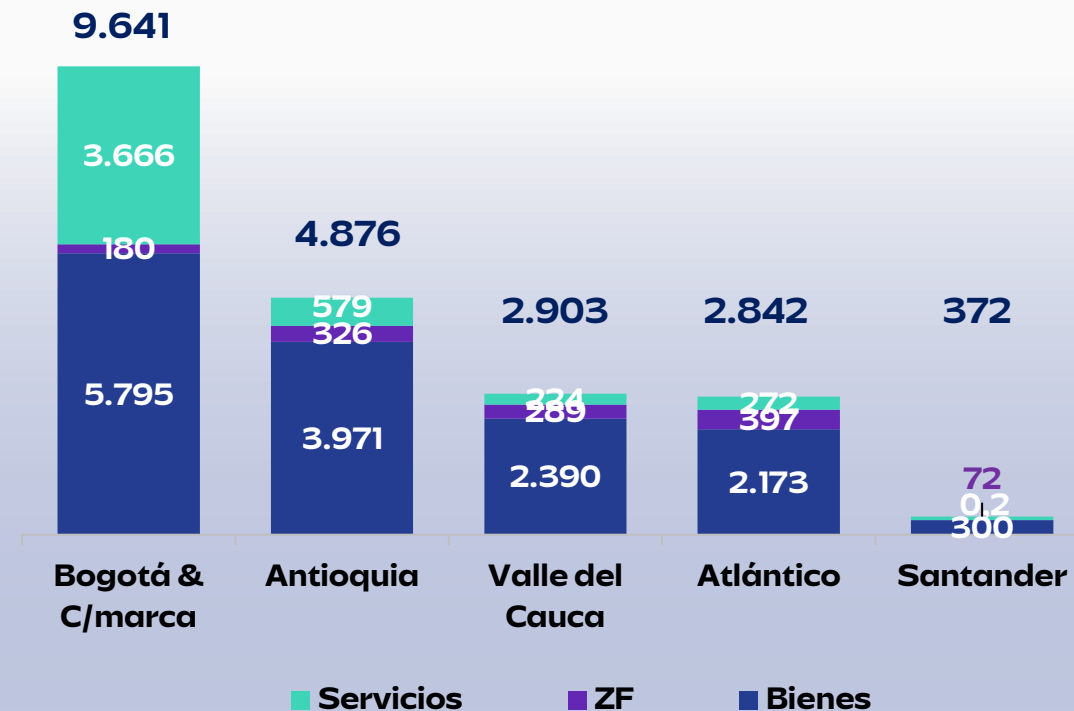


Fuente: DIAN, DANE - Cálculos Cámara de Comercio de Cali

**Exportaciones totales – principales departamentos
(USD millones) 2023**

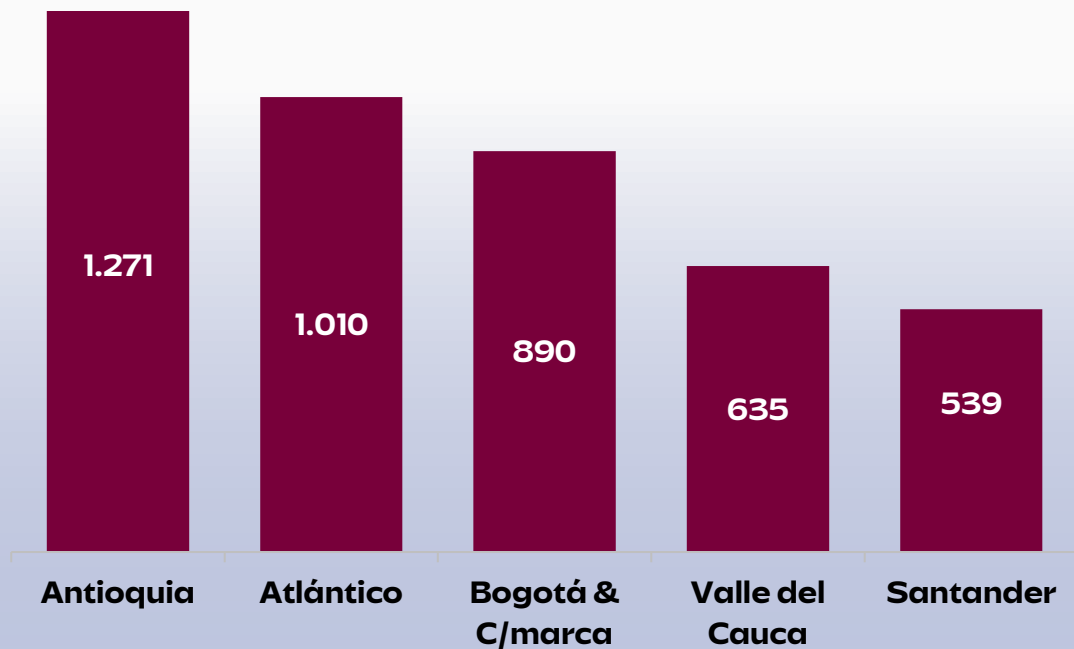


**Exportaciones sin minería, petróleo y sus derivados –
principales departamentos (USD millones) 2023**

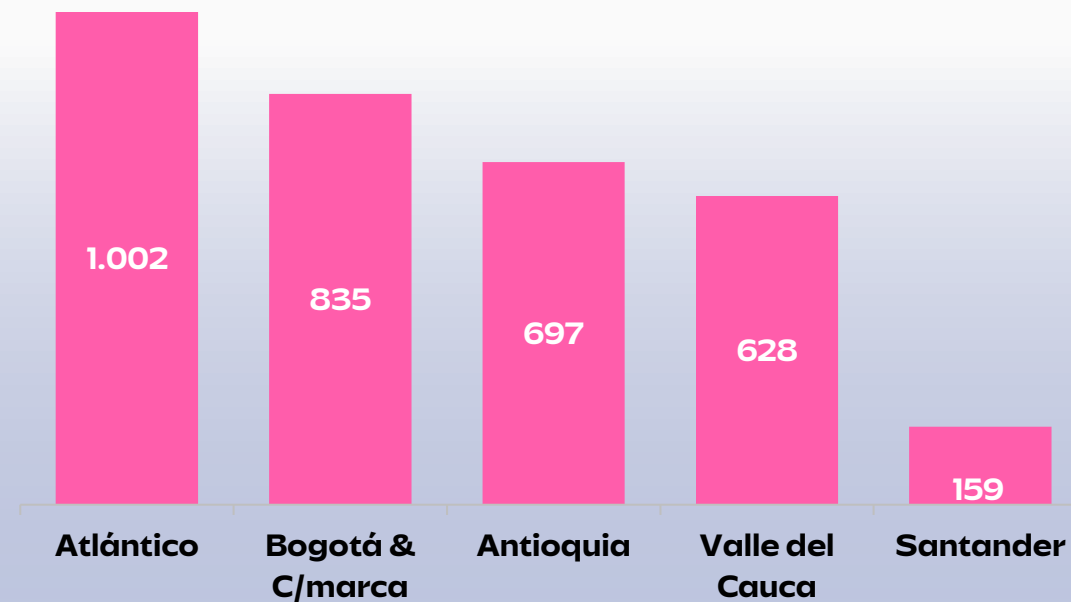


Fuente: DIAN, DANE - Cálculos Cámara de Comercio de Cali

Exportaciones totales* per cápita – principales departamentos (USD) 2023

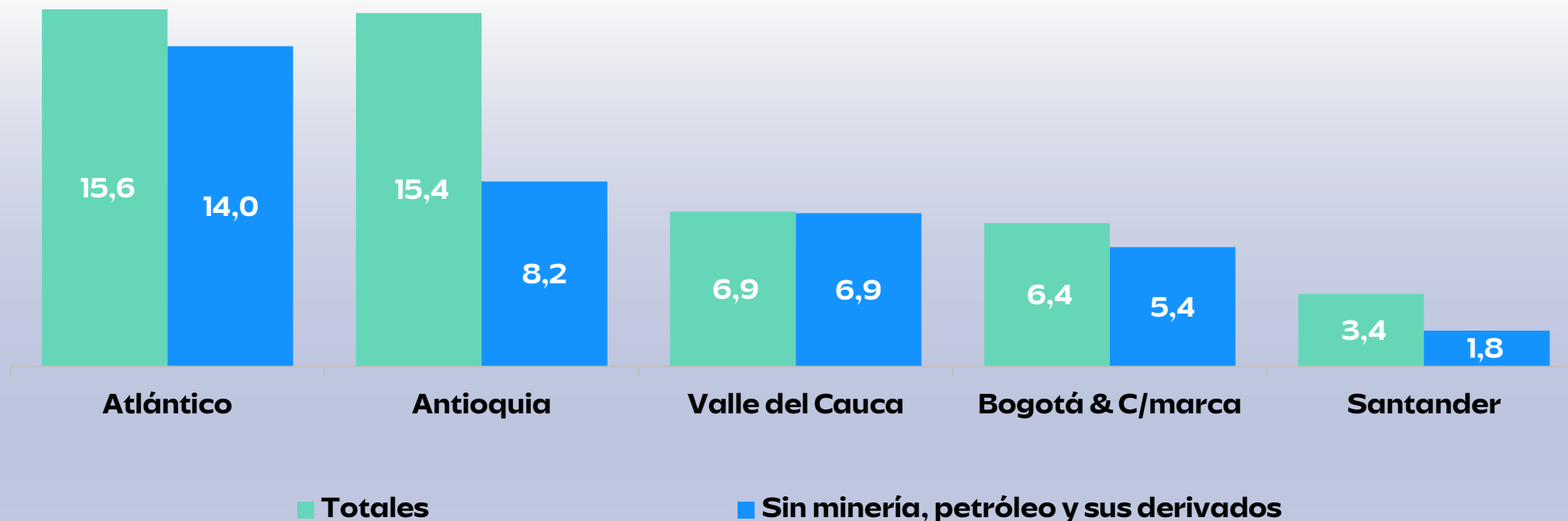


Exportaciones per cápita* sin minería, petróleo y sus derivados – principales departamentos (USD) 2023



Fuente: DIAN, DANE - Cálculos Cámara de Comercio de Cali
*Incluye bienes, ZF y servicios

Participación de las exportaciones (bienes) sobre PIB – principales departamentos (%) 2023









Fuente: DIAN, DANE - Cálculos Cámara de Comercio de Cali
*PIB a precios corrientes

Participación de las exportaciones totales (bienes) sobre PIB del Valle del Cauca (%) (2012-2022)



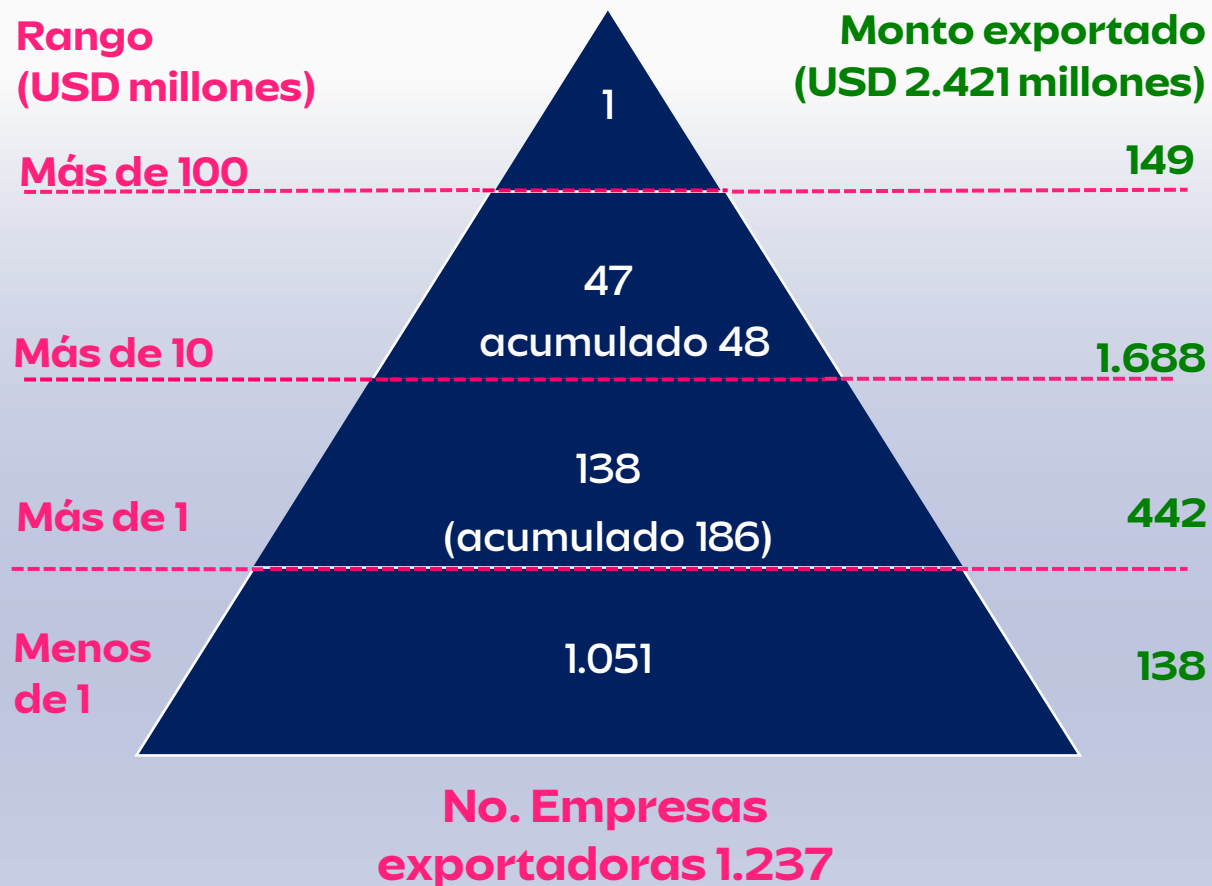
Fuente: DIAN, DANE - Cálculos Cámara de Comercio de Cali
*PIB a precios corrientes

El Valle del Cauca sigue atrayendo IED a su territorio

	 Proyectos	 Empleos	 Inversión (Millones USD)
 Manufacturas	62	3.143	\$1.331
 Agroindustria, Logística y energías renovables	48	4.738	\$776
 Servicios globales	98	14.826	\$353
TOTAL	208	22.462	\$2.462

Fuente: Tomado de Invest Pacific

Número de empresas* exportadoras del Valle del Cauca según valor de exportaciones en USD 2023



Número de empresas que exportan más de USD 100 millones

Valle del Cauca
1 de 1.237 empresas
(aportó el 6% del valor exportado)

Antioquia
17 de 2.674 empresas
(aportaron el 44% del valor exportado)

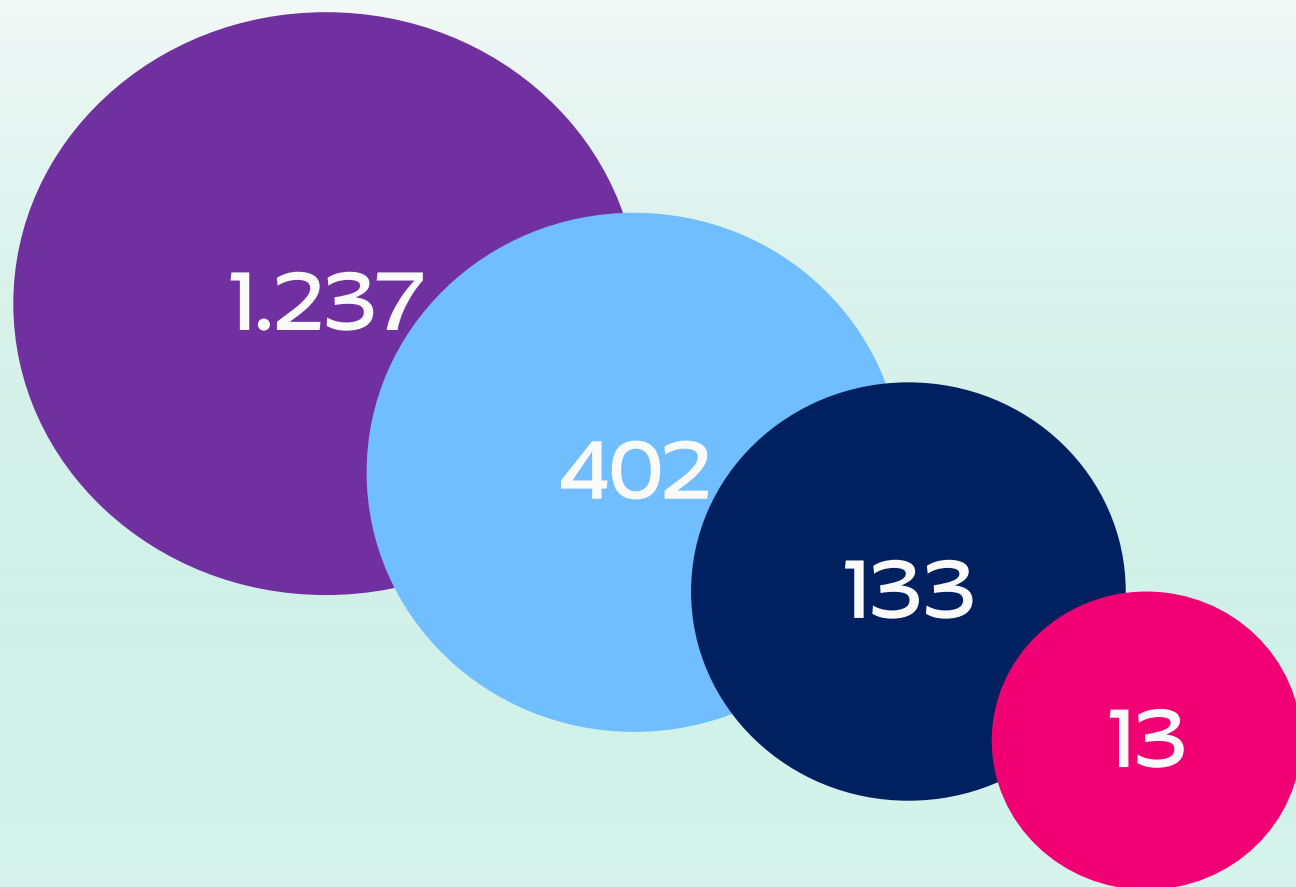
Bogotá & C/marca
8 de 5.170 empresas
(aportaron el 23% del valor exportado)

Atlántico
3 de 683 empresas
(aportaron el 41% del valor exportado)

Santander
2 de 374 empresas
(aportaron el 63% del valor exportado)

Fuente: DIAN, DANE - Cálculos Cámara de Comercio de Cali
*Jurídicas, personas naturales no se tiene acceso a información

Número de sociedades que exportaron continuamente 2023-2018

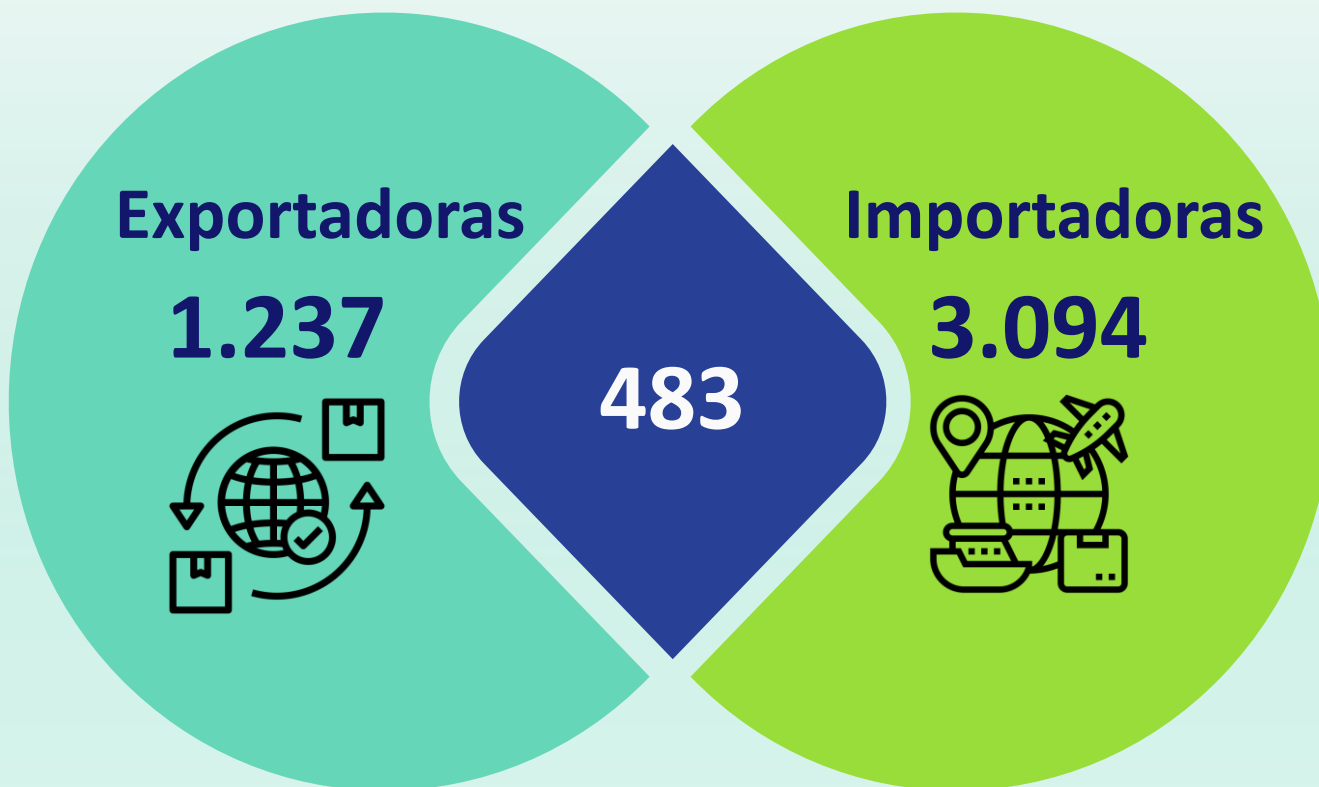


De las 1.237 sociedades exportadoras del Valle del Cauca en 2023:

- **402 empresas exportaron desde el 2018**
- **133 registraron una variación >30% en 2023 vs 2018 y exportaron en 2023 +USD 200.000**
- **13 crecieron año tras año**

¿Importar para exportar?

Número de sociedades exportadoras, importadoras y que realizan ambas actividades 2023



3.848 sociedades*

USD 7.488 millones

TON 6,4 millones


EXP USD 2.417 millones
TON 1,4 millones

IMP USD 5.071 millones
TON 5,0 millones

*Las sociedades participaron con el 99,8% del valor exportado (USD 2.421 millones) y con el 99,4% del valor importado (USD 5.100 millones)

El Valle del Cauca se consolida como **plataforma logística** nacional e internacional

Unilever



Jerónimo Martins



**Jerónimo
Martins**



Suramérica Comercial



Dollarcity

Índice Nacional de Logística Colombia: 2,5 puntos en una escala de 1 a 5



3,8 puntos costos logísticos
2,4 puntos calidad de servicios logísticos
2,1 puntos infraestructura
1,6 puntos uso de tecnología en procesos logísticos

Fuente: Encuesta Nacional Logística - DNP

Índice Nacional de Logística Valle del Cauca: 3,0 puntos en una escala de 1 a 5



4,4 puntos costos logísticos
3,2 puntos calidad de servicios logísticos
2,6 puntos infraestructura
1,7 puntos uso de tecnología en procesos logísticos

Mayores desafíos para facilitar las operaciones de comercio exterior



Los mayores desafíos que enfrenta el país para facilitar las operaciones de comercio exterior son la simplificación de trámites, mejora del nivel de servicio de puertos, aeropuertos, pasos de frontera y la articulación institucional

¡Gracias!



Harold Londoño Martínez

Gerente Analítica y Estudios Económicos

hlondono@ccc.org.co



**Cámara de
Comercio de
Cali**